



**中国建设银行**  
China Construction Bank

首尔分行  
Seoul Branch

## 2016년 1분기 경영공시

중 국 건 설 은 행 서 울 지 점 장

팡 강

# 목 차

## 【경영실적】

1. 개요
  - 가. 수익성
  - 나. 생산성
  - 다. 건전성
  - 라. 유동성
  - 마. 자본의 적정성
  - 바. 영업규모

## 【재무상황】

2. 유가증권투자 및 운용현황
3. 외화 자산·부채 현황
4. 파생상품 현황

## 【기타현황】

5. 여·수신 금리 결정 체계 및 금리현황
6. 금융사고 발생현황
7. 유동성커버리지비율 위반사실
8. 민원건수 및 민원발생 평가등급

## 【재무제표】

9. 재무상태표
10. 포괄손익계산서

## 【경영실적】

### 1. 개요

#### 가. 수익성

(단위 : 억원, %p)

구 분	2016년 1분기	2015년 1분기	증 감
총당금적립전이익( A )	79.33	142.65	△63.32
제 총당금전입액( B )	2.12	-	2.12
대손상각비	-	-	0.00
지급보증총당금	-	-	0.00
퇴직급여	-	-	0.00
미사용약정총당금	-	-	0.00
기타총당금	-	-	0.00
제 총당금환입액( C )	1.81	63.25	△61.44
대손총당금	-	61.16	△61.16
지급보증총당금	1.81	2.09	△0.28
미사용약정총당금	-	-	0.00
기타총당금	-	-	0.00
법인세등( D )	5.00	49.80	△44.80
당기순이익(A-B+C-D)	74.02	156.10	△82.08
대손준비금전입(환입)액	36.19	124.17	
대손준비금 전입후 당기 순이익	37.84	31.93	5.91
총자산이익율(ROA)	0.12	0.53	△0.41
자기자본순이익율(ROE)	4.09	17.23	△13.14
원화예대금리차(A-B)	0.73	2.49	△1.76
원화대출채권평균이자율(A)	2.51	3.49	△0.98
원화예수금평균이자율(B)	1.78	1.00	0.78
명목순이자마진(NIM)	△0.02	0.98	△1.00

## 나. 생산성

(단위 : 억원)

구 분		2016년 1분기	2015년 1분기	증 감
직원1인당	총당금적립전이익	1.22	2.64	△1.42
	예 수 금	226.47	195.03	31.44
	원화예수금	43.99	0.17	43.82
	대 출 금	437.06	318.51	118.55
	원화대출금	59.46	37.05	22.40
평균국내인원(명)		65	54	11
1영업점당	예 수 금	14,720.44	10,531.47	4,188.97
	원화예수금	2,859.55	9.29	2,850.26
	대 출 금	28,408.90	17,199.63	11,209.27
	원화대출금	3,864.75	2,000.96	1,863.79
평균국내영업점수(개)		1	1	-

주) 기중평잔기준

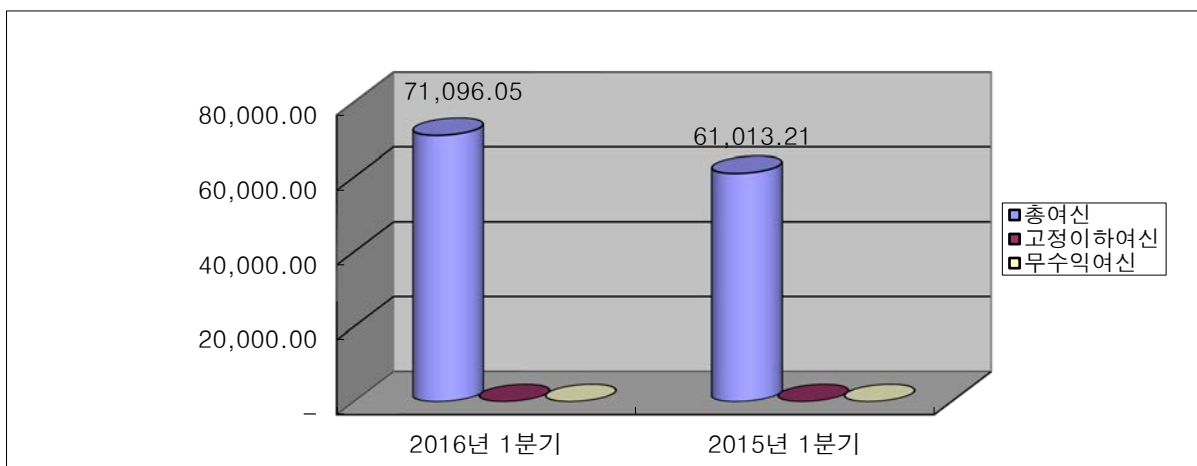
### 다. 건전성

(단위 : 억원,%)

구 분		2016년 1분기	2015년 1분기	증 감
총여신		71,096.05	61,013.21	10,082.84
	기업	71,096.05	61,013.21	10,082.84
	가계	-	-	-
	신용카드	-	-	-
고정이하여신 고정이하여신비율		-	-	-
	기업	-	-	-
	가계	-	-	-
	신용카드	-	-	-
무수익여신 무수익여신비율		-	-	-
	기업	-	-	-
	가계	-	-	-
	신용카드	-	-	-
대손충당금적립률 (A/B)	무수익여신산정대상기준제총당 금총계 및 대손 준비금(A)	651.34	530.31	121.03
	고정이하여신(B)	-	-	-
연체율	총대출채권 기준 (계절조정후)	-	-	-
	기업대출 기준** (계절조정후)	-	-	-
	가계대출 기준** (계절조정후)	-	-	-
	신용카드 채권기준 (계절조정후)	-	-	-

\* 연체율은 1개월 이상 원리금 연체율 기준

\*\* 은행계정원화대출금 및 신탁계정 기준



라. 유동성

(가) 유동성커버리지비율

(단위 : %, 억원)

	총 가중치 적용 전 금액 (평균)	총 가중치 적용 후 금액 (평균)
<b>고유동성자산</b>		
1. 총고유동성 자산 (HQLA)		10,084.48
<b>현금유출액</b>		
<b>2. 소매 및 중소기업예금</b>		
3. 안정적 예금 (stable deposits)		
4. 불안정 예금 (less stable deposits)		
<b>5. 무담보부 도매자금 조달</b>	32,654.93	25,324.41
6. 영업적 예금 (operational deposits)	-	-
7. 비영업적 조달(non-operational deposits)	32,654.93	25,324.41
8. 기타 무담보부 채무증권(unsecured debt)		
<b>9. 담보부 도매자금조달</b>		
<b>10. 추가 현금유출액</b>	21,524.31	4,355.74
11. 파생상품 익스포저 및 기타 담보제공 관련 현금유출액	82.41	82.41
12. 금융상품의 자금조달원 상실 관련 현금 유출액		
13. 신용 및 유동성 약정	21,441.90	4,273.33
<b>14 기타 계약상 자금제공 채무</b>		
<b>15. 기타 우발성 자금제공 채무</b>	901.42	44.85
<b>16. 총 현금 유출액</b>		29,725.00
<b>현금유입액</b>		
<b>17. 담보부 자금대출 (예: 환매조건부 채권 미수)</b>		
<b>18. 정상 익스포저로부터의 현금유입액</b>	9,130.05	6,049.47
<b>19. 기타 현금유입액</b>	75.05	75.05
<b>20. 총현금유입액</b>		6,124.51
<b>21. 조정 후 고유동성자산 합계</b>		10,084.48
<b>22. 조정 후 순현금유출액 합계</b>		23,600.48
<b>23. 유동성 커버리지비율 (%)</b>		45.24%

(나) 유동성커버리지비율

1. 유동성커버리지비율, 고유동성자산 구성 및 변동 추이

(단위 : %, 억원)

구분	당분기중 당월말 기준	당분기중 전월말 기준	당분기중 전전월말 기준	직전분기 (평균)
유동성커버리지비율	44.20%	34.96%	56.55%	59.49%
고유동성 자산	9,434.19	11,576.74	9,242.52	9,811.71
Level 1 자산	9,434.19	11,576.74	9,242.52	9,811.71
Level 2 자산	-	-	-	-

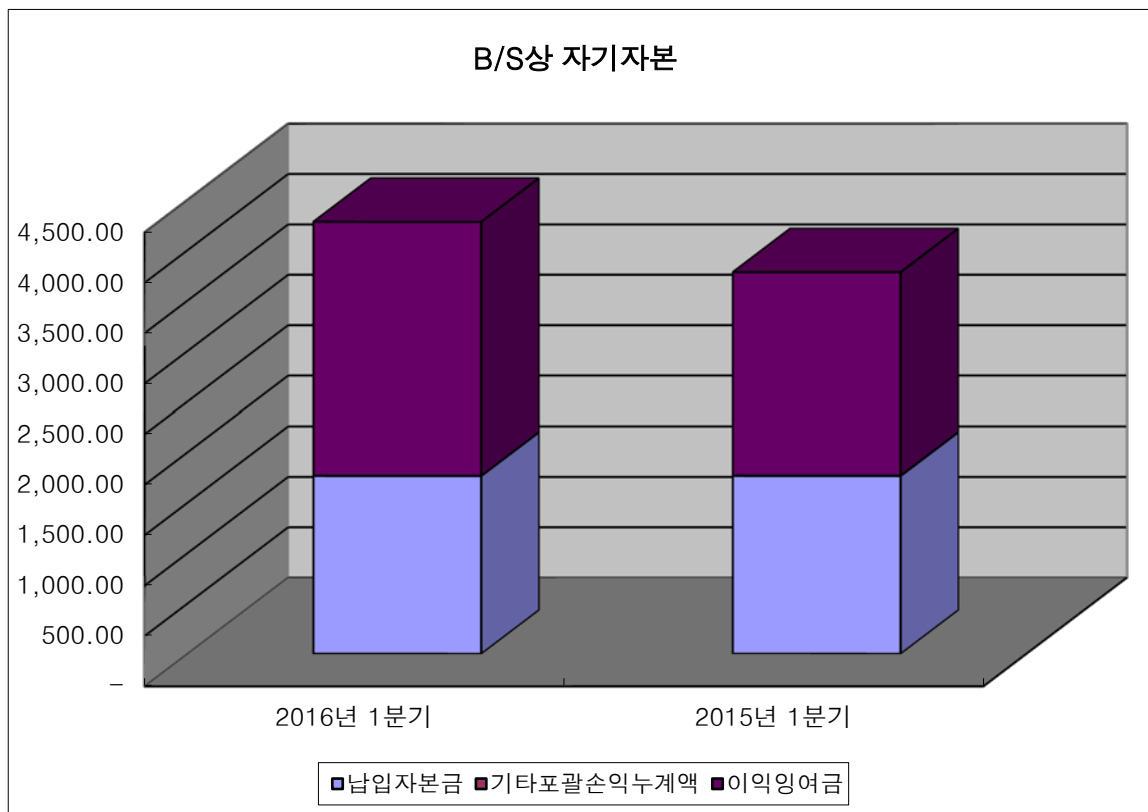
## 마. 자본적정성

### (1) 바젤III 자기자본규제 적용대상이 아닌 은행

#### (가) B/S상 자기자본

(단위 : 억원)

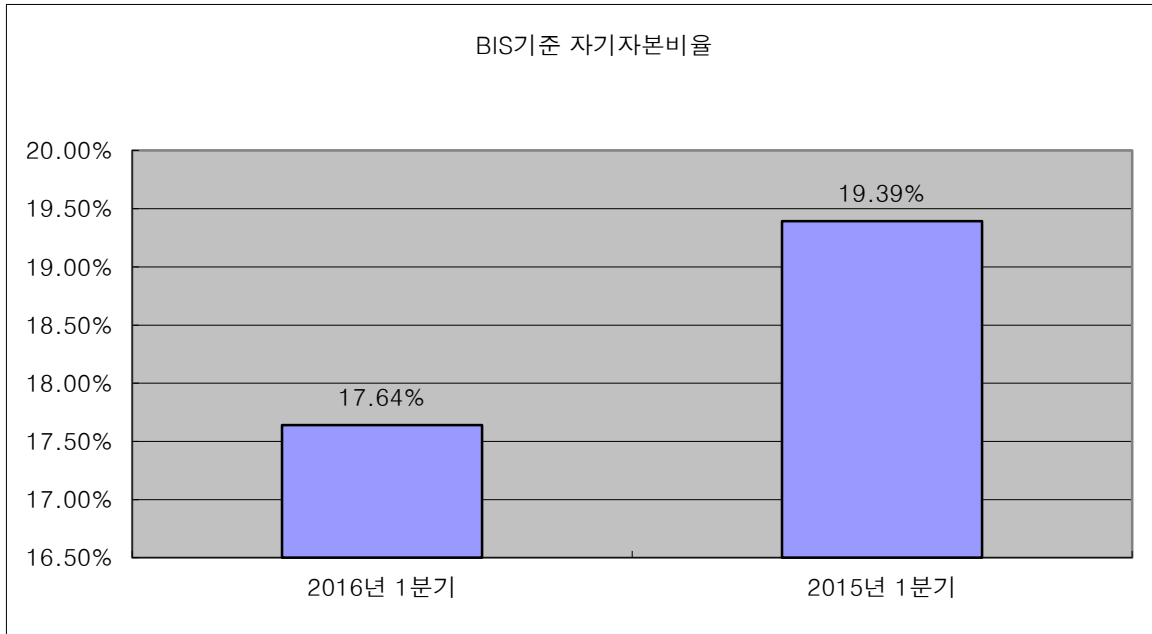
구 분	2016년 1분기	2015년 1분기	증 감
자본금	1,764.21	1,764.21	-
신종자본증권	-	-	-
자본잉여금	-	-	-
이익잉여금	2,513.85	2,012.56	501.29
자본조정	-	-	-
기타포괄손익누계액	2.35	4.09	△1.74
자본총계	4,280.41	3,780.86	499.55



(나) BIS기준 자기자본비율

(단위 : 억원, %)

구 분	2016년 1분기	2015년 1분기	증 감
BIS자기자본(A)	5,333.07	3,453.26	1,879.81
위험가중자산(B)	30,231.11	17,807.70	12,423.41
신용위험가중자산	29,052.88	16,735.70	12,317.18
시장위험가중자산	1,178.23	1,072.00	106.23
BIS자기자본비율(A/B)	17.64%	19.39%	-1.75%
기본자본비율	12.10%	18.18%	-6.08%
보완자본비율	5.54%	1.21%	4.33%
단기 후순위채 무자본비율	-	-	-



- 트레이딩 목적 자산.부채 현황

(단위 : 억원, %)

구 분	2016년 1분기	2015년 1분기	비 고
연결 총자산(A)	134,023.97	93,601.01	
트레이딩자산(B)	1,284.88	279.62	
트레이딩비율(B/A)	0.96%	0.30%	


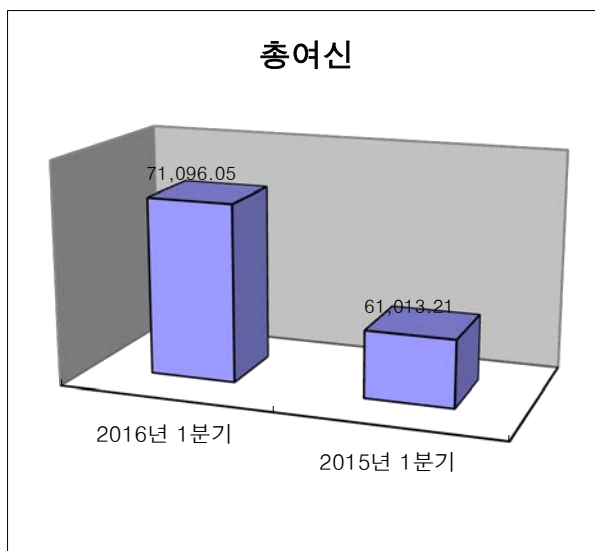
당행은 " 일별트레이딩자산 1천억원 또는 총자산 대비 일별 트레이딩자산비율 5%이상" 인 금융기관에 해당되어 시장리스크 기준 자기자본 보유제도 적용대상 은행입니다.



## 바. 영업규모

(단위 : 억원)

구 분	2016년 1분기	2015년 1분기	증 감
대출금 <sup>1)</sup>	57,928.74	36,801.74	21,127.00
은행계정	57,928.74	36,801.74	21,127.00
신탁계정	-	-	-
유가증권	8,658.25	129.41	8,528.84
은행계정	8,658.25	129.41	8,528.84
신탁계정	-	-	-
총여신 <sup>2)</sup>	71,096.05	61,013.21	10,082.84
은행계정	71,096.05	61,013.21	10,082.84
신탁계정	-	-	-
총수신 <sup>3)</sup>	15,139.42	10,160.93	4,978.49
은행계정	17,604.28	10,160.93	7,443.35
신탁계정	-	-	-
총자산 <sup>4)</sup>	134,023.97	92,563.51	41,460.46
은행계정	134,023.97	92,563.51	41,460.46
신탁계정	-	-	-
상호거래(-)	-	-	-



주 1) 대출금 = 원화대출금 + 외화대출금 + 외화차관자금대출금 + 역외외화대출금 + 내국수입유산스 + 은행간 대여금 + 지급보증대지급금 + 신탁계정 대출금

2) 총여신 : 금융감독원 기준 무수익여신 산정대상 여신

3) 총수신 = 원화예수금 + 수입부금 + 주택부금 + 양도성예금증서 + 외화예수금 (역외포함) + 금전신탁 + 유가증권신탁

4) 총자산 = 은행총자산 + 신탁총자산 - 은행신탁간 상호거래

## [재무상황]

### 2. 유가증권투자 및 운용현황

(단위 : 억원)

구 분		취득원가	기말장부가액	평가손익잔액	운용손익
은행계정	당기손익인식증권	-	-	-	-
	매도가능증권	8,781.83	8,658.25	(123.58)	28.94
	만기보유증권	-	-	-	-
	자회사등 투자지분	-	-	-	-
	소 계	8,781.83	8,658.25	(123.58)	28.94
신탁계정	유가증권	-	-	-	-
합 계		8,781.83	8,658.25	(123.58)	28.94

### 3. 외화자산.부채

#### 가. 형태별 현황

(단위 : 백만미불)

구 분		2016년 1분기	2015년 1분기	증 감
자산	외 국 통 화	0.02	0.01	0.01
	예 치 금	66.77	214.55	(147.78)
	유 가 증 권	-	-	0.00
	대 출 금	4,619.96	1,800.01	2,819.95
	매 입 외 환	2,724.03	2,314.69	409.34
	콜 론	70.00	-	70.00
	기 타 자 산	917.71	1,156.54	(238.83)
	대손충당금(-)	(5.29)	(2.55)	(2.74)
	현재가치할인차금(-)	-	-	-
	<b>자 산 총 계</b>	<b>8,393.20</b>	<b>5,483.25</b>	<b>2,909.95</b>
부채	예 수 금	953.88	817.91	135.97
	차 입 금	1,880.86	785.92	1,094.94
	콜 머 니	1,000.50	528.42	472.08
	사 채	-	-	0.00
	기 타 부 채	4,557.96	3,351.00	1,206.96
	<b>부 채 총 계</b>	<b>8,393.20</b>	<b>5,483.25</b>	<b>2,909.95</b>

주) Position(대차불일치금액)은 기타자산(부채)에 포함

나. 국가별 주요자산 운용현황

(단위 : 백만미불)

구 분	2016년도 1분기			2015년도 1분기		
	대출금	유가증권	합 계	대출금	유가증권	합 계
중 국	6,434.81		6,434.81	2,600.33		2,600.33
호주	8.57		8.57	5.23		5.23
프랑스	12.43		12.43	8.39		8.39
기 타	709.14		709.14	831.71		831.71
총 계	7,164.95	0.00	7,164.95	3,445.66	0.00	3,445.66

다. 외화만기 불일치갭 비율

(단위 : %)

기간별	7일 이내	30일 이내	90일 이내	6개월 이내	1년 이내	3년 이내	3년 초과
갭비율(%)	-9.69%	-13.82%	-21.49%	-19.08%	-6.58%	-5.01%	4.90%

주) (만기별 외화자산 - 만기별 외화부채) / 총외화자산

라. 순외환익스포저

(단위 : 천미불, %)

	현물포지션	선물포지션	종합포지션	자기자본대비 포지션비율
1월	(285,852)	286,245	393	0.09%
2월	(546,133)	546,393	260	0.06%
3월	(425,056)	425,640	584	0.14%

#### 4. 파생상품거래 현황

##### A. 파생상품거래 관련 총거래현황(은행계정)

(단위 : 억원)

구 분	잔액	파생상품자산	파생상품부채
위험회피회계적용거래(A)	1,334.60	0.17	5.34
선도	-	-	-
선물	-	-	-
스왑	1,334.60	0.17	5.34
장내옵션	-	-	-
장외옵션	-	-	-
Match거래, 중개거래(B)	-	-	-
선도	-	-	-
스왑	-	-	-
장외거래	-	-	-
매매목적거래(C)	46,352.25	576.63	701.50
선도	46,352.25	576.63	701.50
선물	-	-	-
스왑	-	-	-
장내옵션	-	-	-
장외옵션	-	-	-
합계(A+ B+ C)	47,686.85	576.80	706.84

##### B. 파생상품거래 관련 총거래현황(신탁계정) - 해당사항 없음

##### C. 이자율관련 거래현황(은행계정)

(단위 : 억원)

구 분	잔액	파생상품자산	파생상품부채
위험회피회계적용거래(A)	1334.6	0.17	5.34
선도	-	-	-
선물	-	-	-
스왑	1334.6	0.17	5.34
장내옵션	-	-	-
장외옵션	-	-	-
Match거래, 중개거래(B)	-	-	-
선도	-	-	-
스왑	-	-	-
장외거래	-	-	-
매매목적거래(C)	-	-	-
선도	-	-	-
선물	-	-	-
스왑	-	-	-
장내옵션	-	-	-
장외옵션	-	-	-
합계(A+ B+ C)	1,334.60	0.17	5.34

##### D. 이자율관련 총거래현황(신탁계정) - 해당사항 없음

E. 통화관련 거래현황(은행계정)

(단위 : 억원)

구 분	잔액	파생상품자산	파생상품부채
위험회피회계적용거래(A)	-	-	-
선도	-	-	-
선물	-	-	-
스왑	-	-	-
장내옵션	-	-	-
장외옵션	-	-	-
Match거래,중개거래(B)	-	-	-
선도	-	-	-
스왑	-	-	-
장외거래	-	-	-
매매목적거래(C)	46,352.25	576.63	701.50
선도	46,352.25	576.63	701.50
선물	-	-	-
스왑	-	-	-
장내옵션	-	-	-
장외옵션	-	-	-
합계(A+ B+ C)	46,352.25	576.63	701.50

F. 통화관련 총거래현황(신탁계정) - 해당사항 없음

G. 주식관련 거래현황(은행계정) - 해당사항 없음

H. 주식관련 거래현황(신탁계정) - 해당사항 없음

I. 귀금속 및 상품 등 거래현황(은행계정) - 해당사항 없음

J. 귀금속 및 상품 등 거래현황(신탁계정) - 해당사항 없음

K. 신용파생상품 거래현황(은행계정) - 해당사항 없음

L. 신용파생상품 거래현황(신탁계정) - 해당사항 없음

## [기타현황]

### 5. 여,수신 금리 결정체계 및 금리현황

#### 가. 여, 수신 금리 결정체계

중국건설은행 서울지점의 여신금리는 지점의 Credit Committee(여신심사위원회)에서 고객의 신용등급, 시장가격 및 기타 고객과의 협상조건 등을 종합적으로 검토한 후 결정한다. 수신금리는 시장금리 주요국내은행 및 외국은행의 금리 수준 등을 참고하여 자금부에서 지점장의 승인을 받아 결정한다.

#### 나. 상품별 금리 현황

		최저금리	최고금리
여신금리	기업원화대출	2.60%	4.48%
	기업외화대출	0.48%	7.00%
수신금리	원화정기예금	1.80%	1.83%
	외화정기예금	0.9%	0.9%

### 6. 금융사고 발생현황

- 해당사항없음

### 7. 유동성커버리지비율 위반사실

- 해당사항없음

위반구분	발생월	비율	향후 준수계획	약정서체결내용	이행여부	비고
신규위반						
위반재발						

### 8. 민원건수 및 민원발생 평가등급

- 해당사항없음

## 대차대조표

당기: 2016년 3월 31일 현재

전기: 2015년 3월 31일 현재

(단위: 백만원)

코 드	계 정 과 목 (국 문)	당기 (2016년 3월 31일)	전기 (2015년 3월 31일)
CZ00000	A. 자산총계	13,402,397	9,256,351
CZ0000A	(현금 및 중앙은행예치금)	22,112	70
CZ0000B	(단기매대금융자산)	57,663	20,181
CZ0000C	(단기손익인식지정금융자산)	0	0
CZ0000D	(매도가능금융자산)	865,825	2,908
CZ0000E	(만기보유금융자산)	0	10,033
CZ0000G	(대출채권 및 수취채권)	12,301,621	8,921,613
CZ0000H	(자회사등투자지분)	0	0
CZ0000I	(위험회피회계적용 파생상품자산)	17	0
CZ0000J	(기타금융자산)	92,207	246,757
CZ0000K	(비금융자산)	62,952	54,790
CZ0000L	(매각예정 비유동자산(처분자산집단))	0	0
CZ20000	(외화자산총계)	11,066,770	8,766,577
CZ01000	I. 현금 및 예치금	100,825	242,482
MT09011	(현재가치할인차금)(-)	0	0
MT09021	(현재가치할증차금)(+)	0	0
BM00000	1. 현금	11	5
BM10000	가. 통화	11	5
BM1000A	(공동CD/ATM투입자금)	0	0
BM20000	나. 타점권	0	0
BM2000A	(당좌대출상환타점권)	0	0
BM21000	1) 국고수표	0	0
BM29000	2) 기타	0	0
BP10000	2. 외국통화	21	8
AV00000	3. 원화예치금	23,773	5,396
AV10000	가. 한국은행	22,101	65
AV10100	1) 지준예치금	22,101	65
AV10200	2) 통화안정계정	0	0
AV10300	3) 자금조정예금	0	0
AV19900	4) 기타	0	0
AV20000	나. 예금은행	1,672	5,332
AV20100	1) 예금	1,672	5,332
AV20200	2) CD매입	0	0
AV2020A	(유통CD)	0	0
AV30000	다. 비통화금융기관	0	0
AV40000	라. 국민투자기금예치금	0	0
AV50000	마. 외국환평형기금예치금	0	0
AV90000	바. 기타예치금	0	0
AX00000	4. 외화예치금	77,021	237,073
AX10000	가. 외화타점예치금	77,021	237,073
AX20000	나. 정기예치금	0	0
AX90000	다. 기타예치금	0	0
BA00000	5. 역외외화예치금	0	0
BA10000	가. 금융기관예치금	0	0
BA90000	나. 기타예치금	0	0
EA00000	6. 금예치	0	0
DZ00000	II. 유가증권	865,825	12,941
DA00000	(II-1). 단기손익인식증권	0	0
DA0000A	(시장성 단기손익인식증권)	0	0
DA00001	- 주식	0	0
DA00002	- 채권	0	0
DA00003	- 기타유가증권	0	0
DA0000B	(비시장성 단기손익인식증권)	0	0
DA0001B	- 주식	0	0
DA0002B	- 채권	0	0
DA0003B	- 기타유가증권	0	0
DA10000	1. 원화당기손익인식증권	0	0
DA1000A	(정부보증채)	0	0
DA11000	가. 국채	0	0
DA11100	1) 국고채권	0	0
DA11200	2) 양곡증권	0	0
DA11300	3) 재정증권	0	0
DA11400	4) 국민주택채권	0	0
DA11500	5) 외국환평형기금채권	0	0
DA11600	6) 기타	0	0
DA12000	나. 금융채	0	0
DA1200A	(정부보증채)	0	0
DA12100	1) 통화안정증권	0	0
DA12200	2) 원화발행금융채권	0	0



DA12300	3	중소기업금융채권	0	0
DA12400	4	주택채권	0	0
DA12500	5	산업금융채권	0	0
DA12600	6	수출입금융채권	0	0
DA12700	7	종합금융채권	0	0
DA12800	8	기타	0	0
DA13000	다.	지방채	0	0
DA13100	1	상수도공채	0	0
DA13200	2	지하철공채	0	0
DA13300	3	도로공채	0	0
DA13400	4	지역개발공채	0	0
DA13500	5	기타	0	0
DA14000	라.	사채	0	0
DA1400A		(정부보증채)	0	0
DA14100	1	회사채	0	0
DA14200	2	정부출자기업채	0	0
DA14300	3	기타	0	0
DA15000	마.	주식	0	0
DA16000	바.	비거주자발행원화채권	0	0
DA17000	사.	기타당기손익인식증권	0	0
DA17100	1	수익증권	0	0
DA17200	2	CP	0	0
DA17300	3	보증어음	0	0
DA17400	4	기타	0	0
DA20000	2.	외화당기손익인식증권	0	0
DA21000	가.	주식	0	0
DA22000	나.	주식관련증권	0	0
DA23000	다.	채권	0	0
DA24000	라.	기타	0	0
DA30000	3.	역외당기손익인식증권	0	0
DA31000	가.	주식	0	0
DA32000	나.	주식관련증권	0	0
DA33000	다.	채권	0	0
DA34000	라.	기타	0	0
DA40000	4.	대여당기손익인식증권	0	0
DB00000	(II-2).	매도가능증권	865,825	2,908
DB0000A		(시장성매도가능증권)	865,780	2,864
DB0001A	-	주식	2,606	2,864
DB0002A	-	채권	863,174	0
DB0003A	-	기타유가증권	0	0
DB0000B		(비시장성매도가능증권)	45	45
DB0001B	-	주식	45	45
DB0002B	-	채권	0	0
DB0003B	-	기타유가증권	0	0
DB10000	1.	원화매도가능증권	865,825	2,908
DB1000A		(정부보증채)	0	0
DB11000	가.	국채	162,260	0
DB11100	1	국고채권	162,260	0
DB11200	2	양곡증권	0	0
DB11300	3	재정증권	0	0
DB11400	4	국민주택채권	0	0
DB11500	5	외국환평형기금채권	0	0
DB11600	6	기타	0	0
DB12000	나.	금융채	700,914	0
DB1200A		(정부보증채)	0	0
DB12100	1	통화안정증권	700,914	0
DB12200	2	원화발행금융채권	0	0
DB12300	3	중소기업금융채권	0	0
DB12400	4	주택채권	0	0
DB12500	5	산업금융채권	0	0
DB12600	6	수출입금융채권	0	0
DB12700	7	종합금융채권	0	0
DB12800	8	기타	0	0
DB13000	다.	지방채	0	0
DB13100	1	상수도공채	0	0
DB13200	2	지하철공채	0	0
DB13300	3	도로공채	0	0
DB13400	4	지역개발공채	0	0
DB13500	5	기타	0	0
DB14000	라.	사채	0	0
DB1400A		(정부보증채)	0	0
DB14100	1	회사채	0	0
DB14200	2	정부출자기업채	0	0
DB14300	3	기타	0	0
DB15000	마.	주식	2,651	2,908
DB16000	바.	비거주자발행원화채권	0	0
DB17000	사.	기타유가증권	0	0
DB17100	1	수익증권	0	0
DB17200	2	CP	0	0

DB17300	3] 보증어음	0	0
DB17400	4] 기타	0	0
DB20000	2. 외화매도가능증권	0	0
DB21000	가. 주식	0	0
DB22000	나. 채권	0	0
DB23000	다. 기타	0	0
DB30000	3. 역외매도가능증권	0	0
DB31000	가. 주식	0	0
DB32000	나. 채권	0	0
DB33000	다. 기타	0	0
DB40000	4. 대여매도가능증권	0	0
DC00000	(II-3). 만기보유증권	0	10,033
DC10000	1. 원화만기보유증권	0	10,033
DC1000A	(정부보증채)	0	0
DC11000	가. 국채	0	0
DC11100	1] 국고채권	0	0
DC11200	2] 양곡증권	0	0
DC11300	3] 재정증권	0	0
DC11400	4] 국민주택채권	0	0
DC11500	5] 외국환평형기금채권	0	0
DC11600	6] 기타	0	0
DC12000	나. 금융채	0	10,033
DC1200A	(정부보증채)	0	0
DC12100	1] 통화안정증권	0	10,033
DC12200	2] 원화발행금융채권	0	0
DC12300	3] 중소기업금융채권	0	0
DC12400	4] 주택채권	0	0
DC12500	5] 산업금융채권	0	0
DC12600	6] 수출입금융채권	0	0
DC12700	7] 종합금융채권	0	0
DC12800	8] 기타	0	0
DC13000	다. 지방채	0	0
DC13100	1] 상수도공채	0	0
DC13200	2] 지하철공채	0	0
DC13300	3] 도로공채	0	0
DC13400	4] 지역개발공채	0	0
DC13500	5] 기타	0	0
DC14000	라. 사채	0	0
DC1400A	(정부보증채)	0	0
DC14100	1] 회사채	0	0
DC14200	2] 정부출자기업채	0	0
DC14300	3] 기타	0	0
DC15000	마. 비거주자발행원화채권	0	0
DC16000	바. 기타유가증권	0	0
DC16100	1] 수익증권	0	0
DC16200	2] CP	0	0
DC16300	3] 보증어음	0	0
DC16400	4] 기타	0	0
DC20000	2. 외화만기보유증권	0	0
DC21000	가. 채권	0	0
DC22000	나. 기타	0	0
DC30000	3. 역외만기보유증권	0	0
DC31000	가. 채권	0	0
DC32000	나. 기타	0	0
DC40000	4. 대여만기보유증권	0	0
DD00000	(II-4). 자회사등투자지분	0	0
DD10000	1. 원화투자주식	0	0
DD11000	가. 연결대상자회사주식	0	0
DD12000	나. 비연결대상자회사주식	0	0
DD20000	2. 외화투자주식	0	0
DD30000	3. 출자금	0	0
CZ04000	III. 대출채권	9,214,430	6,740,212
MT09012	(현재가치할인차금)(-)	0	0
MT09022	(현재가치할증차금)(+)	0	0
MT09023	(이연대출부대손익 +-)	-1,285	-296
AA00000	1. 원화대출금	403,230	200,000
AA10000	가. 기업자금대출금	403,230	200,000
AA1000A	(주택자금대출)	0	0
AA11000	1] 운전자금대출금	329,800	200,000
AA11001	1) 금융자금대출금	329,800	200,000
AA11010	① 할인어음	0	0
AA11011	1> 상업어음할인	0	0
AA11012	2> 무역어음할인	0	0
AA11013	3> 기타어음할인	0	0
AA11020	② 당좌대출	0	0
AA11030	③ 자유원당좌대출	0	0
AA11040	④ 일반자금대출	329,800	200,000
AA1104A	(분할상환대출)	-35,800	0
AA11060	⑤ 적금관계대출	0	0

AA11070	⑥기업운전급부금	0	0
AA11080	⑦무역금융	0	0
AA11100	⑧농업자금대출	0	0
AA11110	⑨수산업자금대출	0	0
AA11120	⑩축산업자금대출	0	0
AA11130	⑪중소기업자금대출	0	0
AA11140	⑫주택관련대출	0	0
AA11160	⑬기업구매자금대출	0	0
AA11161	⑭외상매출채권담보대출	0	0
AA11162	1> 전자방식	0	0
AA11163	2> 기타	0	0
AA11990	⑮기타운전자금대출	0	0
AA11170	2) 재정자금대출금	0	0
AA11171	①농업자금대출	0	0
AA11172	②수산업자금대출	0	0
AA11173	③축산업자금대출	0	0
AA11174	④중소기업자금대출	0	0
AA11175	⑤주택관련대출	0	0
AA11179	⑥기타재정자금대출	0	0
AA11150	3) 국민투자기금대출	0	0
AA12000	2) 시설자금대출금	73,430	0
AA12001	1) 금융자금대출금	73,430	0
AA12010	①일반자금대출	73,430	0
AA1201A	(분할상환대출)	-43,430	0
AA12020	②적금관계대출	0	0
AA12030	③기업시설급부금	0	0
AA12050	④농업자금대출	0	0
AA12060	⑤수산업자금대출	0	0
AA12070	⑥축산업자금대출	0	0
AA12080	⑦중소기업자금대출	0	0
AA12090	⑧주택관련대출	0	0
AA12130	⑨특별설비자금대출	0	0
AA12990	⑩기타시설자금대출	0	0
AA1299A	(수출산업설비자금대출)	0	0
AA12120	2) 재정자금대출금	0	0
AA12121	①농업자금대출	0	0
AA1212A	(수리자금대출)	0	0
AA12122	②수산업자금대출	0	0
AA12123	③축산업자금대출	0	0
AA12124	④중소기업자금대출	0	0
AA12125	⑤주택관련대출	0	0
AA12129	⑥기타재정자금대출	0	0
AA12100	3) 국민투자기금대출	0	0
AA13000	3) 특별자금대출금	0	0
AA20000	나. 가계자금대출금	0	0
AA2000A	(주택자금대출)	0	0
AA20001	1) 금융자금대출금	0	0
AA20010	1) 당좌대출	0	0
AA20020	2) 일반자금대출	0	0
AA2002A	(분할상환대출)	0	0
AA2002B	(임직원대출)	0	0
AA2002C	(주택담보대출)	0	0
AA20030	3) 가계적금관계대출	0	0
AA20040	4) 가계급부금	0	0
AA20060	5) 주택관련대출	0	0
AA20990	6) 기타가계자금대출	0	0
AA20070	2) 재정자금대출금	0	0
AA20071	1) 주택관련대출	0	0
AA20079	2) 기타재정자금대출	0	0
AA30000	다. 공공및기타자금대출금	0	0
AA3000A	(주택자금대출)	0	0
AA31000	1) 운전자금대출금	0	0
AA31001	1) 금융자금대출금	0	0
AA31010	①할인어음	0	0
AA31020	②당좌대출	0	0
AA31030	③일반자금대출	0	0
AA3103A	(분할상환대출)	0	0
AA31040	④적금관계대출	0	0
AA31050	⑤운전급부금	0	0
AA31060	⑥주택관련대출	0	0
AA31080	⑦기업구매자금대출	0	0
AA31090	⑧외상매출채권담보대출	0	0
AA31091	1> 전자방식	0	0
AA31092	2> 기타	0	0
AA31990	⑨기타운전자금대출	0	0
AA31070	2) 재정자금대출금	0	0
AA31071	①농업자금대출	0	0
AA31072	②수산업자금대출	0	0
AA31073	③축산업자금대출	0	0

AA31074	④주택관련대출	0	0
AA31079	⑤기타재정자금대출	0	0
AA32000	2) 시설자금대출금	0	0
AA32001	1) 금융자금대출금	0	0
AA32010	①일반자금대출	0	0
AA3201A	(분할상환대출)	0	0
AA32020	②적금관계대출	0	0
AA32030	③기업시설급부금	0	0
AA32990	④기타시설자금대출	0	0
AA32100	2) 재정자금대출금	0	0
AA32101	①농업자금대출	0	0
AA32102	②수산업자금대출	0	0
AA32103	③축산업자금대출	0	0
AA32104	④주택관련대출	0	0
AA32109	⑤기타재정자금대출	0	0
AA40000	라. 차관자금대출금	0	0
AA41000	1) 운전자금대출금	0	0
AA42000	2) 시설자금대출금	0	0
AA50500	마. 국민주택기금대출금	0	0
AA50510	1) 운전자금대출금	0	0
AA50520	2) 시설자금대출금	0	0
AA50100	바. 재형저축자금대출금	0	0
AA50200	사. 재형자금급부금	0	0
AA50300	아. 농어가사채대체자금대출금	0	0
AA50400	자. 은행간대여금	0	0
AC00000	2. 외화대출금	2,758,648	1,411,736
AE00000	3. 은행간외화대여금	1,913,887	250,002
AG00000	4. 외화차관자금대출금	0	0
AI00000	5. 내국수입유산스	0	0
AK00000	6. 역외외화대출금	419,618	1,818,436
AK10000	가. 금융기관대출금	0	0
AK90000	나. 기타대출금	419,618	1,818,436
AP00000	7. 콜론	288,245	249,352
AP10000	가. 원화콜론	207,500	178,500
AP14000	1) 통화당국	0	0
AP11000	2) 예금은행	207,500	178,500
AP12000	3) 비통화금융기관	0	0
AP12100	1) 개발기관	0	0
AP1210A	(비M2B기관)	0	0
AP12200	2) 투자기관	0	0
AP12300	3) 저축기관	0	0
AP1230A	(비M2B기관)	0	0
AP12400	4) 보험기관	0	0
AP13000	4) 기타민간	0	0
AP20000	나. 외화콜론	80,745	70,852
AP30000	다. 은행간조정자금	0	0
AT00000	8. 매입어음	0	0
AT10000	가. 내국신용장어음매입	0	0
AT20000	나. 원화수출환어음매입	0	0
AT30000	다. 은행발행표지어음매입	0	0
AA1101A	라. CP매입	0	0
AT50000	마. 기타매입어음	0	0
BP20000	9. 매입외환	3,142,169	2,557,728
AM00000	10. 지급보증대지급금	0	0
AM10000	가. 원화지급보증대지급금	0	0
AM10100	1) 사채발행지급보증대지급금	0	0
AM10200	2) 용자담보지급보증대지급금	0	0
AM10300	3) 상업어음보증대지급금	0	0
AM10400	4) 무역어음인수대지급금	0	0
AM10500	5) 수입신용장관련보증대지급금	0	0
AM19900	6) 기타원화지급보증대지급금	0	0
AM20000	나. 외화지급보증대지급금	0	0
AM20100	1) 인수관계대지급금	0	0
AM20200	2) 차관인수관계대지급금	0	0
AM20300	3) 수입화물선취보증대지급금	0	0
AM29900	4) 기타외화지급보증대지급금	0	0
BT00000	11. 신용카드채권	0	0
BT10000	가. 신용판매대금	0	0
BT20000	나. 현금서비스	0	0
BT30000	다. 카드론	0	0
BT90000	라. 기타신용카드	0	0
BU00000	12. 직불카드채권(외화)	0	0
AR00000	13. 환매조건부채권매수	0	221,000
AR10000	가. 한국은행	0	0
AR20000	나. 예금은행	0	0
AR30000	다. 비통화금융기관	0	0
AR31000	1) 개발기관	0	0
AR32000	2) 투자기관	0	0
AR33000	3) 저축기관	0	0

AR34000	4) 보험기관		0	0
AR40000	라. 비거주자		0	0
AR90000	마. 기타		0	221,000
AS00000	14. 사모사채		297,491	35,604
AS10000	가. 원화사모사채		60,000	0
AS20000	나. 외화사모사채		237,491	35,604
BK00000	15. 팩토링채권		0	0
BK10000	가. 원화팩토링채권		0	0
BK20000	나. 외화팩토링채권		0	0
BL00000	16. 출자전환채권		0	0
BL10000	가. 원화출자전환채권		0	0
BL20000	나. 외화출자전환채권		0	0
EB00000	17. 금대출		0	0
MV10000	18. 대손충당금(-)		-7,573	-3,350
MV11000	가. 원화대출금 대손충당금		-1,147	-523
MV12000	나. 외화대출금 대손충당금		-4,149	-1,557
MV13000	다. 지급보증대지급금 대손충당금		0	0
MV14000	라. 매입외환 대손충당금		-1,977	-1,244
MV15000	마. 신용카드채권 대손충당금		0	0
MV16000	바. 사모사채 대손충당금		-211	-10
MV19000	사. 기타 대손충당금		-88	-16
CZ05000	IV. 유형자산		62,766	54,748
CZ0500A	(투자부동산)		34,176	0
MT09013	(현재가치할인차금)(-)		0	0
MT09023	(현재가치할증차금)(+)		0	0
CC00000	1. 업무용유형자산		64,288	56,210
CC10000	가. 업무용토지		40,089	40,089
CC20000	나. 업무용건물		21,973	14,458
CC30000	다. 임차점포시설물		0	375
CC40000	라. 업무용동산		2,225	1,289
CC50000	마. 건설중인자산		0	0
CA00000	2. 비업무용유형자산		0	0
CA10000	가. 비업무용부동산		0	0
CA20000	나. 비업무용동산		0	0
MV40000	3. 감가상각누계액(-)		-1,522	-1,462
MV4000A	(업무용부동산관련분)		-805	-498
MV70000	4. 손상차손누계액(-)		0	0
MV90000	5. 비업무용부동산평가충당금(-)		0	0
CZ06000	V. 기타자산		3,158,552	2,205,969
MT09014	(현재가치할인차금)(-)		0	0
MT09024	(현재가치할증차금)(+)		0	0
BX00000	1. 기타자산		1,376,341	116,087
BX0000A	(기타자산외화분)		0	0
BX02000	가. 가지급금		0	0
BX0200B	(여신성가지급금)		0	0
BX06000	나. 선급금		0	0
BX0200A	(업무용부동산취득관련분)		0	0
BX03000	다. 미수금		1,274,612	37,644
BX03200	1) 미수미결제현물환		645,690	36,768
BX03300	2) 금미수미결제현물환		0	0
BX03400	3) 방카슈랑스관련 미수금		0	0
BX03900	4) 기타		628,921	876
BX04000	라. 선급비용		9,731	971
BX05000	마. 미수수익		78,195	66,418
BX0500A	(연체채권미수수익)		0	0
BX08000	바. 타행간현송채권		0	0
BX10000	사. 용도품		0	0
BX12000	야. 공탁금		0	0
BX13000	자. 귀급속		0	0
BX15000	차. 특별설비자금대여금		0	0
BX17000	카. 축산진흥기금대리대출		0	0
BX19000	타. 상호금융중계계정		0	0
BX20000	파. 공제사업중계계정		0	0
BX21000	하. 일시자금		0	0
BX22000	가. 이연법인세자산		3,763	3,374
BX27000	냐. 부실채권정리기금출연금		0	0
BX28000	다. 보증금		10,040	7,681
BX28100	1) 전신전화가입권		0	0
CC60000	2) 임차보증금		7,700	5,341
BX28900	3) 기타보증금		2,340	2,340
BX99000	라. 기타잡자산		0	0
CE00000	2. 자산처분미수금		0	0
CJ00000	3. 파생상품자산		57,681	20,181
CJ10000	가. 이자율관련		17	24
CJ11000	1) 이자율선도		0	0
CJ12000	2) 이자율스왑		17	24
CJ13000	3) 매입이자율옵션		0	0
CJ20000	나. 통화관련		57,663	20,156
CJ21000	1) 통화선도		57,663	20,156

CJ22000	2] 통화스왑	0	0
CJ23000	3] 매입통화옵션	0	0
CJ30000	다. 주식관련	0	0
CJ31000	1] 주식선도	0	0
CJ32000	2] 주식스왑	0	0
CJ33000	3] 매입주식옵션	0	0
CJ40000	라. 신용관련	0	0
CJ41000	1] 신용파생상품스왑	0	0
CJ42000	2] 매입신용파생상품옵션	0	0
CJ49000	3] 기타	0	0
CJ90000	마. 기타파생상품자산	0	0
CK00000	4. 미회수내국환채권	0	0
CM00000	5. 본지점계정	563,726	2,059,224
CM10000	가. 원화본지점	0	0
CM20000	나. 자유원본지점	0	0
CM30000	다. 외화본지점	563,726	2,059,224
CM31000	1] 국내	0	0
CM32000	2] 해외	563,726	2,059,224
CM40000	라. 금본지점	0	0
CP00000	6. 역외외화본지점	1,160,618	10,435
BR00000	7. 대리점	0	0
BR10000	가. 국고대리점	0	0
BR20000	나. 국채대리점	0	0
BR30000	다. 국민투자기금대리점	0	0
BR40000	라. 재형저축장려금기금대리점	0	0
BR50000	마. 국민주택기금대리점	0	0
CR00000	8. 타회계사업자금대월	0	0
CT00000	9. 신탁계정대여금	0	0
CS00000	10. 증급계정대	0	0
EC00000	11. 금지금	0	0
CC70000	12. 무형자산	187	42
CC70100	가. 영업권	0	0
CC70200	나. 산업재산권	0	0
CC70300	다. 컴퓨터소프트웨어	187	42
CC70400	라. 시스템개발비	0	0
CC70600	마. 핵심예금	0	0
CC70700	바. 고객관련무형자산	0	0
CC70800	사. 주택담보대출관리권	0	0
CC70500	야. 기타	0	0
CV00000	13. 이차유위험회피대상집합의 공정가액변동자산	0	0
NZ00000	B. 부채총계	12,974,357	8,878,266
NZ0000A	(단기매매금융부채)	70,151	7,606
NZ0000B	(당기손익인식지정금융부채)	0	0
NZ0000C	(상각후원가측정금융부채)	12,879,309	8,840,902
NZ0000D	(위험회피회계적용 파생상품부채)	535	0
NZ0000E	(비금융부채)	24,362	29,758
NZ0000F	(매각예정 처분자산집단에 포함된 부채)	0	0
NZ20000	(외화부채총계)	11,557,074	8,878,266
NZ01000	I. 예수부채	1,760,317	1,016,093
MT19011	(현재가치할인차금)(-)	-111	-250
MT19021	(현재가치할증차금)(+)	0	0
LA00000	1. 원화에수금	660,123	929
LA10000	가. 요구불예금	123	929
LA10100	1] 당좌예금	0	0
LA10200	2] 가계당좌예금	0	0
LA10300	3] 보통예금	0	0
LA10400	4] 별단예금	0	0
LA10500	5] 공금예금	0	0
LA10600	6] 비거주자원화예금	123	929
LA10700	7] 비거주자유원예금	0	0
LA10710	1) 당좌예금	0	0
LA10720	2) 보통예금	0	0
LA10800	8] 국고예금	0	0
LA19900	9] 기타요구불예금	0	0
LA20000	나. 저축성예금	660,000	0
LA20100	1] 정기예금	660,000	0
LA2010A	(2년이상만기)	0	0
LA20200	2] 정기적금	0	0
LA20300	3] 목돈마련저축	0	0
LA20400	4] 근로자주택마련저축	0	0
LA20500	5] 비거주자원화예금	0	0
LA21400	6] 비거주자유원예금	0	0
LA20600	7] 저축예금	0	0
LA20700	8] 가계우대정기적금	0	0
LA20900	9] 기업자유예금	0	0
LA21000	10] 근로자장기저축	0	0
LA21100	11] 장기주택마련저축	0	0
LA21200	12] 가계장기저축	0	0
LA21300	13] 근로자우대저축	0	0

LA29900	14] 기타저축성예금	0	0
LA30000	다. 수입부금	0	0
LA40000	라. 주택부금	0	0
LC00000	2. 양도성예금증서	0	0
LC10000	가. 은행간CD	0	0
LC20000	나. 대고객CD	0	0
LE00000	3. 외화예수금	777,325	903,796
LE20100	가. 외화당좌예금	60	119
LE20200	나. 외화보통예금	0	0
LE20300	다. 외화통지예금	0	0
LE20400	라. 외화정기예금	777,265	903,677
LE20500	마. 외화별단예금	0	0
LE29900	바. 기타외화예수금	0	0
LG00000	4. 역외외화예수금	322,980	111,619
LG10000	가. 금융기관예수금	322,980	111,619
LG90000	나. 기타예수금	0	0
QA00000	5. 금예수	0	0
NZ05000	II. 차입부채	3,336,032	1,922,749
NZ02000	(II-1). 차입금	3,336,032	1,922,749
MT19012	(현재가치할인차금)(-)	0	0
MT19022	(현재가치할증차금)(+)	0	0
LE20600	1. 외화수탁금	0	0
LP00000	2. 원화차입금	0	0
LP01000	가. 한은차입금	0	0
LP01100	1) 총액한도차입금	0	0
LP01110	1) 재할인어음	0	0
LP01120	2) 증권담보차입금	0	0
LP01200	2) 자금조정차입금	0	0
LP01900	3) 기타한은차입금	0	0
LP0190A	(B2차입금)	0	0
LP02000	나. 정부차입금	0	0
LP02100	1) 재정자금차입금	0	0
LP02200	2) 대총자금차입금	0	0
LP02300	3) 재정차관전대차입금	0	0
LP02900	4) 기타정부차입금	0	0
LP08000	다. 국민주택기금차입금	0	0
LP04000	라. 예금은행차입금	0	0
LP04200	1) 은행간교차차입금	0	0
LP05000	마. 비통화금융기관차입금	0	0
LP0500A	(비M2B기관)	0	0
LP06000	바. 농촌환경개선자금차입금	0	0
LP06100	1) 주택은행차입금	0	0
LP06200	2) 국민주택기금차입금	0	0
LP06300	3) 지방자치단체차입금	0	0
LP06400	4) 재정자금차입금	0	0
LP07000	사. 영세민전세자금차입금	0	0
LP07200	1) 국민주택기금차입금	0	0
LP99000	야. 기타차입금	0	0
LP99100	1) 지방자치단체차입금	0	0
LP99200	2) 중소기업진흥기금차입금	0	0
LP99400	3) 섬유공업근대화기금차입금	0	0
LP99500	4) 축산진흥기금차입금	0	0
LP99900	5) 기타	0	0
LR00000	3. 외화차입금	1,657,647	868,444
LR4000A	(BOKSWAP용차입금)	0	0
LR4000B	(을기금)	0	0
LT00000	4. 역외외화차입금	511,808	470,399
LT10000	가. 금융기관차입금	511,808	470,399
LT90000	나. 기타차입금	0	0
LI00000	5. 콜머니	1,166,577	583,906
LI10000	가. 원화콜머니	12,500	0
LI15000	1) 통화당국	0	0
LI11000	2) 예금은행	12,500	0
LI12000	3) 비통화금융기관	0	0
LI12100	1) 개발기관	0	0
LI1210A	(비M2B기관)	0	0
LI12200	2) 투자기관	0	0
LI12300	3) 저축기관	0	0
LI1230A	(비M2B기관)	0	0
LI12400	4) 보험기관	0	0
LI14000	4) 기타민간	0	0
LI20000	나. 외화콜머니	1,154,077	583,906
LI30000	다. 은행간조정자금	0	0
LK00000	6. 환매조건부채권매도	0	0
LK10000	가. 한국은행	0	0
LK20000	나. 예금은행	0	0
LK30000	다. 비통화금융기관	0	0
LK31000	1) 개발기관	0	0
LK3100A	(비M2B기관)	0	0

LK32000	2) 투자기관		0	0
LK33000	3) 저축기관		0	0
LK3300A	(비M2B기관)		0	0
LK34000	4) 보험기관		0	0
LK40000	라. 정부출자기업		0	0
LK50000	마. 지방정부		0	0
LK60000	바. 정부		0	0
LK6000A	(국민연금기금)		0	0
LK70000	사. 비거주자		0	0
LK90000	아. 기타		0	0
LM00000	7. 매출어음		0	0
LM2000A	(정부매입분)		0	0
LM2000B	(국민연금기금매입분)		0	0
MM00000	8. 신용카드채권매출		0	0
QB00000	9. 급차입		0	0
MT09000	10. 차입유가증권		0	0
NZ03000	(II-2). 사채		0	0
LV00000	1. 발행금융채권		0	0
BX24000	(채권할인발행차금) (-)		0	0
MT18000	(채권할증발행차금) (+)		0	0
BX25000	(전환권조정) (-)		0	0
BX26000	(신주인수권조정) (-)		0	0
LV10000	가. 원화발행금융채권		0	0
LV11000	1) 일반사채		0	0
LV12000	2) 전환사채		0	0
LV13000	3) 신주인수권부사채		0	0
LV19000	4) 기타금융채권		0	0
LV20000	나. 외화발행금융채권		0	0
LV21000	1) 국내		0	0
LV22000	2) 해외		0	0
LX00000	2. 역외발행금융채권		0	0
NZ04000	III. 기타부채		7,878,007	5,939,424
MT19013	(현재가치할인차금)(-)		0	0
MT19023	(현재가치할증차금)(+)		0	0
MV00000	1. 총당금계정		2,871	1,546
MV01000	(금융보증총당금)		0	0
MV20000	가. 퇴직급여채무		842	832
MV2000A	(미인식보험수리적손익 +,-)		0	0
MV2000B	(미인식과거근무원가) (-)		0	0
MV2000C	(퇴직급여사외적립자산) (-)		-3,221	-2,852
BX29000	- 퇴직연금 (-)		-3,221	-2,852
BX14000	- 국민연금전환분 (-)		0	0
NJ00000	- 퇴직보험 (-)		0	0
MV21000	1) 사내분		842	832
MV22000	2) 사외분		3,221	2,852
MV50000	나. 지급보증총당금		169	94
MV60000	다. 미사용약정총당금		1,860	621
MV80000	라. 기타총당금		0	0
MK00000	2. 신탁계정차		0	0
MC00000	3. 미지급외국환채무		0	0
MC10000	가. 매도외환		0	0
MC20000	나. 미지급외환		0	0
MA00000	4. 팩토링채권미지급금		0	0
MI00000	5. 선불카드채무		0	0
MJ00000	6. 직불카드채무		0	0
MJ10000	가. 원화직불카드채무		0	0
MJ20000	나. 외화직불카드채무		0	0
MR00000	7. 수입보증금		290	350
MR01000	(원화)		290	350
MR02000	(외화)		0	0
MR10000	가. 지급보증관계		0	0
MR20000	나. 무역어음관계		0	0
MR90000	다. 기타		290	350
MR9000A	(업무용부동산임대수입보증금)		290	350
MT00000	8. 기타부채		1,374,584	114,688
MT0000A	(기타부채외화분)		0	0
MT02000	가. 가수금		0	0
MT03000	나. 미지급금		1,287,418	48,926
MT03100	1) 귀금속미지급금		0	0
MT03200	2) 미지급배당금		0	0
MT03300	3) 미지급미결제현물환		646,821	36,766
MT03400	4) 금미지급미결제현물환		0	0
MT03500	5) 방카슈랑스관련 미지급금		0	0
MT03900	6) 기타		640,597	12,160
MT04000	다. 미지급법인세		5,525	12,061
MT05000	라. 미지급송금		0	0
MT06000	마. 선수수익		2,207	3,197
MT07000	바. 미지급비용		78,897	50,060
MT10000	사. 타행간현송채무		0	0



MT11000	아. 여신관리자금	0	0
MT12000	자. 수입체세	538	444
MT13000	차. 축산진흥기금	0	0
MT15000	카. 이연법인세부채	0	0
MT16000	타. 유가증권청약증거금	0	0
MT99000	파. 기타부채	0	0
MX00000	9. 대행업무수입금	0	0
MX10000	가. 지로수입금	0	0
MX20000	나. 기타대행업무수입금	0	0
NC00000	10. 미지급내국환채무	0	0
ND00000	11. 파생상품부채	70,686	7,606
ND10000	가. 이자율관련	535	204
ND11000	1) 이자율선도	0	0
ND12000	2) 이자율스왑	535	204
ND13000	3) 매도이자율옵션	0	0
ND20000	나. 통화관련	70,151	7,402
ND21000	1) 통화선도	70,151	7,402
ND22000	2) 통화스왑	0	0
ND23000	3) 매도통화옵션	0	0
ND30000	다. 주식관련	0	0
ND31000	1) 주식선도	0	0
ND32000	2) 주식스왑	0	0
ND33000	3) 매도주식옵션	0	0
ND40000	라. 신용관련	0	0
ND41000	1) 신용파생상품스왑	0	0
ND42000	2) 매도신용파생상품옵션	0	0
ND49000	3) 기타	0	0
ND90000	마. 기타파생상품부채	0	0
NE00000	12. 본지점계정	5,607,131	4,578,021
NE10000	가. 원화본지점	0	0
NE20000	나. 자유원본지점	35,257	58,683
NE30000	다. 외화본지점	5,571,873	4,519,339
NE3000A	(BOKSWAP용)	0	0
NE3000B	(을기금)	130,772	0
NE31000	1) 국내	0	0
NE32000	2) 해외	5,571,873	4,519,339
NE40000	라. 금본지점	0	0
NG00000	13. 역외외화본지점	822,446	1,237,213
MG00000	14. 대리점	0	0
MG10000	가. 국고대리점	0	0
MG11000	1) 통상수급분	0	0
MG12000	2) 부가국세	0	0
MG20000	나. 국채대리점	0	0
MG30000	다. 국민투자기금대리점	0	0
MG40000	라. 재형저축장려기금대리점	0	0
MG50000	마. 국민주택기금대리점	0	0
NI00000	15. 복권	0	0
NK00000	16. 복권당첨금	0	0
NM00000	17. 타회계사업자금차입	0	0
NN00000	18. 종금계정차	0	0
NT00000	19. 이자율위험회피대상집합의 공정가액변동부채	0	0
NZ06000	IV. 요구불상환지분	0	0
NR00000	1. 상환우선주	0	0
NV00000	2. 협동조합출자지분	0	0
NX00000	3. 기타	0	0
PZ00000	C. 자본총계	428,041	378,085
PA00000	1. 자본금	176,421	176,421
PF00000	2. 신종자본증권	0	0
MT29011	(할인발행차금) (-)	0	0
MT29012	(할증발행차금) (+)	0	0
PB00000	3. 자본잉여금	0	0
PB11000	가. 주식발행초과금	0	0
PB12000	나. 감자차익	0	0
PB13000	다. 합병차익	0	0
PB20000	라. 재평가적립금	0	0
PB19000	마. 기타자본잉여금	0	0
PC000_0	4. 이익잉여금	251,386	201,256
PC20200	(당기순이익)	7,402	15,610
PC20300	(b. 대손준비금 잔액)	53,774	37,169
PC20400	(c. 대손준비금 미적립 잔액)	0	0
PC20500	(d. 대손준비금 미적립 잔액 반영후 대손준비금 잔액)	53,774	37,169
PC20600	(e. 대손준비금 전입 필요액)	3,619	12,418
PC20700	(f. 대손준비금 전입 예정액)	3,619	12,418
PC20710	(ㄱ. 당기분)	3,619	12,418
PC20720	(ㄴ. 전기분-대손준비금 미적립 이월액 추가 전액)	0	0
PC20800	(g. 차기 이월 예정 대손준비금 미적립 잔액)	0	0
PC10000	가. 제준비금	88,020	60,532
PC10100	1) 이익준비금	23,706	17,866
PC10200	2) 배당준비금	0	0

PC10300	3) 별도준비금	10,540	0
PC10400	4) 기업합리화적립금	0	0
PC10500	5) 해외투자손실준비금	0	0
PC10600	6) 기술개발준비금	0	0
PC10700	7) 임의적립금	53,774	33,126
PC19900	8) 기타준비금	0	9,540
PC30000	나. 처분전이익잉여금	163,365	140,724
PD00000	5. 자본조정	0	0
PD10000	가. 자기주식	0	0
PD20000	나. 미교부주식배당금	0	0
PD70000	다. 주식할인발행차금	0	0
PDA0000	라. 주식선택권	0	0
PD90000	마. 기타	0	0
PE000_1	6. 기타 포괄손익 누계액	235	409
PE10100	(매각예정 비유동자산(처분자산집단) 관련 자본)	0	0
PE10000	가. 매도가능금융자산평가손익	881	974
PE11000	1) 매도가능증권평가이익	930	1,294
PE12000	2) 매도가능증권평가손실	-50	-321
PE13000	3) 기타매도가능금융자산평가이익	0	0
PE14000	4) 기타매도가능금융자산평가손실	0	0
PE20000	나. 지분법자본변동	0	0
PE21000	1) 지분법자본변동(+)	0	0
PE22000	2) 부의지분법자본변동(-)	0	0
PD80000	다. 현금흐름위험회피평가손익	0	0
PD80001	1) 현금흐름위험회피평가이익	0	0
PD80002	2) 현금흐름위험회피평가손실	0	0
PE30000	라. 유형자산재평가이익	0	0
PE50000	마. 외환차이누계액	0	0
PE60000	바. 보험수리적손익	-646	-565
PE40000	사. 기타	0	0
QZ00000	D. 부채와자본총계	13,402,397	9,256,351
TA00000	E. 난외계정	6,920,182	4,227,210
TA20000	(금융보증)	0	0
MP00000	1. 확정지급보증	88,449	77,817
MP10000	가. 원화지급보증	0	0
MP10100	1) 사채발행지급보증	0	0
MP10200	2) 융자담보지급보증	0	0
MP10300	3) 상업어음보증	0	0
MP10400	4) 무역어음인수	0	0
MP10500	5) 수입신용장관련보증	0	0
MP19900	6) 기타원화지급보증	0	0
MP1990A	(신용파생상품매도)	0	0
MP20000	나. 외화지급보증	88,449	77,817
MP20100	1) 인수	0	0
MP20200	2) 차관인수	0	0
MP20300	3) 수입화물선취보증	0	0
MP29900	4) 기타외화지급보증	88,449	77,817
MP2990A	(신용파생상품매도)	0	0
TA01000	2. 미확정지급보증	1,069	1,024
TA01100	가. 신용장개설관계	1,069	1,024
TA01900	나. 기타	0	0
TA02000	3. 약정	2,061,979	1,181,662
TA02600	가. 원화대출약정	0	0
TA02100	나. 외화대출약정	0	0
TA02200	다. 역외외화대출약정	0	0
TA02300	라. 외화증권인수약정	0	0
TA02400	마. 역외외화증권인수약정	0	0
TA02500	바. 유가증권매입계약	0	0
TA0250A	(원화)	0	0
TA0250B	(외화)	0	0
TA02900	사. 기타외화약정	2,061,979	1,181,662
TA03000	4. 배서어음	0	0
TA03100	가. 담보배서어음	0	0
TA03200	나. 무담보배서어음	0	0
TA03210	1) 무역어음매출	0	0
TA03211	1) 자행인수무역어음	0	0
TA0321A	(자유금리부무역어음)	0	0
TA03212	2) 타금융기관무역어음	0	0
TA0321B	(자유금리부무역어음)	0	0
TA03290	2) 기타	0	0
M000000	5. 파생상품거래	4,768,685	2,966,708
M100000	가. 이자율관련거래	133,460	69,615
M110000	1) 이자율선도	0	0
M120000	2) 이자율선물	0	0
M130000	3) 이자율스왑	133,460	69,615
M140000	4) 이자율옵션	0	0
M141000	1) 매입이자율옵션	0	0
M142000	2) 매도이자율옵션	0	0
M200000	나. 통화관련거래	4,635,225	2,897,093

M210000	1] 통화선도	4,635,225	2,897,093
M220000	2] 통화선물	0	0
M230000	3] 통화스왑	0	0
M240000	4] 통화옵션	0	0
M241000	1) 매입통화옵션	0	0
M242000	2) 매도통화옵션	0	0
M300000	다. 주식관련거래	0	0
M310000	1] 주식선도	0	0
M320000	2] 주식선물	0	0
M330000	3] 주식스왑	0	0
M340000	4] 주식옵션	0	0
M341000	1) 매입주식옵션	0	0
M342000	2) 매도주식옵션	0	0
M400000	라. 신용파생상품	0	0
M410000	1] 신용스왑(CDS)	0	0
M420000	2] 총수익스왑(TRS)	0	0
M430000	3] 신용연계채권(CLN)	0	0
M440000	4] 신용옵션(CO)	0	0
M441000	1) 매입신용옵션	0	0
M442000	2) 매도신용옵션	0	0
M500000	마. 기타	0	0
M510000	1] 기타선도	0	0
M520000	2] 기타선물	0	0
M530000	3] 기타스왑	0	0
M540000	4] 기타옵션	0	0
M541000	1) 매입기타옵션	0	0
M542000	2) 매도기타옵션	0	0
TA16000	6. 신용파생상품매입	0	0
TA07000	7. 교환회부의뢰한타점권	0	0
TA0700A	(당좌대출상환타점권)	0	0
TA07100	가. 마감전취급분	0	0
TA07200	나. 마감후취급분	0	0
TA11000	8. 대손상각채권	0	0
TA12000	9. 창구매각유가증권	0	0
TA17000	10. 환매권부대출채권매각	0	0

## 포괄손익계산서

당기: 2016년 1월 1일부터 2016년 3월 31일까지

전기: 2015년 1월 1일부터 2015년 3월 31일까지

(단위: 백만원)

코 드	계 정 과 목 (국 문)	당기 (2016년 3월 31일)	전기 (2015년 3월 31일)
GZ00000	I. 비용합계	223,327	93,177
EA00000	1. 원화에수금이자	1,257	2
EA10000	가. 요구불예금이자	-	2
EA10100	1] 가계당좌예금이자	-	-
EA10200	2] 보통예금이자	-	-
EA10300	3] 별단에금이자	-	-
EA10400	4] 공금예금이자	-	-
EA10500	5] 비거주자원화에금이자	-	2
EA10600	6] 비거주자자유원에금이자	-	-
EA10601	1) 당좌예금이자	-	-
EA10602	2) 보통예금이자	-	-
EA10700	7] 국고예금이자	-	-
EA19900	8] 기타요구불예금이자	-	-
EA20000	나. 저축성예금이자	1,257	-
EA20100	1] 정기예금이자	1,257	-
EA2010P	(2년이상만기)	-	-
EA20200	2] 정기적금이자	-	-
EA20300	3] 목돈마련저축이자	-	-
EA20400	4] 근로자주택마련저축이자	-	-
EA20500	5] 비거주자원화에금이자	-	-
EA21400	6] 비거주자자유원에금이자	-	-
EA20600	7] 저축예금이자	-	-
EA20700	8] 가계우대정기적금이자	-	-
EA20900	9] 기업자유예금이자	-	-
EA21000	10] 근로자장기저축이자	-	-
EA21100	11] 장기주택마련저축이자	-	-
EA21200	12] 가계장기저축이자	-	-
EA21300	13] 근로자우대저축이자	-	-
EA29900	14] 기타저축성예금이자	-	-
EA30000	다. 수입부금이자	-	-
EA40000	라. 주택부금이자	-	-
EC00000	2. 양도성예금증서이자	-	-
EE00000	3. 외화에수금이자	4,303	8,112
EE10000	가. 외화당좌예금이자	-	-
EE20000	나. 외화보통예금이자	-	-
EE30000	다. 외화통지예금이자	-	-
EE40000	라. 외화정기예금이자	4,303	8,112
EE50000	마. 외화별단에금이자	-	-
EE90000	바. 기타외화에수금이자	-	-
EG00000	4. 역외외화에수금이자	1,965	120
EE60000	5. 외화수탁금이자	-	-
DE00000	6. 금예수이자	-	-
EP00000	7. 원화차입금이자	-	-
EP01000	가. 한은차입금이자	-	-
EP01010	1] 총액한도차입금이자	-	-
EP01011	1) 어음재할인료	-	-
EP01012	2) 증권담보차입금이자	-	-
EP01020	2] 자금조정차입금이자	0	0
EP01090	3] 기타한은차입금이자	-	-
EP0109A	(B2차입금이자)	-	-
EP02000	나. 정부차입금이자	-	-
EP0200A	(재정자금차입금이자)	-	-
EP04000	다. 예금은행차입금이자	-	-
EP05000	라. 비통화금융기관차입금이자	-	-
EP06000	마. 농촌환경개선자금차입금이자	-	-
EP99000	바. 기타차입금이자	-	-
ER00000	8. 외화차입금이자	9,291	2,652
ER0000A	(한은스왑용차입금이자)	-	-
ET00000	9. 역외외화차입금이자	1,047	1,867
EI00000	10. 콜머니이자	2,801	1,267
EI10000	가. 원화콜머니이자	544	98
EI10100	1] 통화당국	-	-
EI10200	2] 예금은행	544	98
EI10300	3] 비통화금융기관	-	-
EI10500	4] 기타민간	-	-
EI20000	나. 외화콜머니이자	2,256	1,169

EK00000	11. 환매조건부채권매도이자	-	-
DF00000	12. 급차입이자	-	-
EM00000	13. 매출어음할인료	-	-
EV00000	14. 발행금융채권이자	-	-
EV10000	가. 원화발행금융채권이자	-	-
EV20000	나. 외화발행금융채권이자	-	-
EW00000	15. 역외발행금융채권이자	-	-
FA00000	16. 외환지급이자	-	-
FA10000	가. 수출환어음관련지급이자	-	-
FA20000	나. 수입어음관련지급이자	-	-
FA90000	다. 기타외환지급이자	-	-
FC00000	17. 기타원화지급이자	-	-
FI00000	18. 신탁계정차이자	-	-
FK00000	19. 신용카드채권매출이자	-	-
FX00000	20. 외화본지점차이자	45,106	16,379
FX0000A	(한은스왑용이자)	-	-
FZ00000	21. 역외외화본지점차이자	1,253	2,529
GY00000	22. 요구불상환지분이자	-	-
FP00000	23. 원화지급수수료	357	54
FP10000	가. 송금수수료	-	-
FP20000	나. 추심수수료	-	-
FP30000	다. 연체대출금회수수료	-	-
FP90000	라. 기타원화지급수수료	357	54
FR00000	24. 외환지급수수료	83	-
FR10000	가. 수입신용장관련수수료	-	-
FR20000	나. 수출신용장관련수수료	-	-
FR30000	다. 외국환취급수수료	-	-
FR90000	라. 기타외환지급수수료	83	-
FE00000	25. 신용카드지급수수료	-	-
FE10000	가. 원화신용카드지급수수료	-	-
FE20000	나. 외화신용카드지급수수료	-	-
DG00000	26. 금지급수수료	-	-
DA00000	27. 당기손익인식증권관련비용	-	-
DA0000A	(장외채권중개수수료)	-	-
DA10000	가. 원화당기손익인식증권관련비용	-	-
DA11000	1] 원화당기손익인식증권상환손	-	-
DA12000	2] 원화당기손익인식증권매매손	-	-
DA1200A	(주식매매손)	-	-
DA13000	3] 원화당기손익인식증권평가손	-	-
DA20000	나. 외화당기손익인식증권관련비용	-	-
DA21000	1] 외화당기손익인식증권상환손	-	-
DA22000	2] 외화당기손익인식증권매매손	-	-
DA23000	3] 외화당기손익인식증권평가손	-	-
DA30000	다. 역외외화당기손익인식증권관련비용	-	-
DA31000	1] 역외외화당기손익인식증권상환손	-	-
DA32000	2] 역외외화당기손익인식증권매매손	-	-
DA33000	3] 역외외화당기손익인식증권평가손	-	-
DA34000	라. 유가증권매입제비용	0	0
DBD0000	28. 매도가능증권관련비용	-	-
DD1000A	(장외채권중개수수료)	-	-
DBD1000	가. 원화매도가능증권관련손실	-	-
DB10000	1] 원화매도가능증권상환손	-	-
DD11000	2] 원화매도가능증권매매손	-	-
DD1100A	(주식매매손)	-	-
DBD2000	나. 외화매도가능증권관련손실	-	-
DB20000	1] 외화매도가능증권상환손	-	-
DD12000	2] 외화매도가능증권매매손	-	-
DBD3000	다. 역외외화매도가능증권관련손실	-	-
DB30000	1] 역외외화매도가능증권상환손	-	-
DD13000	2] 역외외화매도가능증권매매손	-	-
DD30000	라. 매도가능증권손상차손	-	-
DD31000	1] 주식손상차손	-	-
DD32000	2] 채권손상차손	-	-
DCD0000	29. 만기보유증권관련비용	-	-
DD2000A	(장외채권중개수수료)	-	-
DCD1000	가. 원화만기보유증권관련손실	-	-
DC10000	1] 원화만기보유증권상환손	-	-
DD21000	2] 원화만기보유증권매매손	-	-
DCD2000	나. 외화만기보유증권관련손실	-	-
DC20000	1] 외화만기보유증권상환손	-	-
DD22000	2] 외화만기보유증권매매손	-	-
DCD3000	다. 역외외화만기보유증권관련손실	-	-
DC30000	1] 역외외화만기보유증권상환손	-	-
DD23000	2] 역외외화만기보유증권매매손	-	-
DD40000	라. 만기보유증권손상차손	-	-

DJ00000	30. 기타금융자산관련손실	-	-
DJ10000	가. 예치금관련손실	-	-
DJ10100	1] 예치금상환손	-	-
DJ10200	2] 예치금평가손	-	-
DJ10300	3] 예치금손상차손	-	-
DJ20000	나. 대출채권관련손실	-	-
DJ20100	1] 대출채권상환손	-	-
DJ20200	2] 대출채권평가손	-	-
GP80000	3] 대출채권매매손	-	-
DJ40000	다. 기타금융자산관련손실	-	-
DJ40100	1] 기타금융자산상환손	-	-
DJ40200	2] 기타금융자산평가손	-	-
DJ40300	3] 기타금융자산매매손	-	-
DJ40400	4] 기타금융자산손상차손	-	-
DK00000	31. 기타금융부채관련손실	-	-
DK10000	가. 예수부채관련손실	-	-
DK10100	1] 예수부채상환손	-	-
DK10200	2] 예수부채평가손	-	-
DK20000	나. 차입금관련손실	-	-
DK20100	1] 차입금상환손	-	-
DK20200	2] 차입금평가손	-	-
DK30000	다. 발행금융채권관련손실	-	-
EU00000	1] 발행금융채권상환손	-	-
DK30100	2] 발행금융채권평가손	-	-
DK40000	라. 요구불상환지분관련손실	-	-
DK40100	1] 요구불상환지분상환손	-	-
DK40200	2] 요구불상환지분평가손	-	-
DK50000	마. 기타금융부채관련손실	-	-
DK50100	1] 기타금융부채상환손	-	-
DK50200	2] 기타금융부채평가손	-	-
FT00000	32. 외환거래손실	87,700	32,847
DH00000	33. 금거래손실	-	-
FU00000	34. 파생상품관련손실	56,213	180
FU0000A	(공정가액위험회피파생상품관련손실)	-	9
FU10000	가. 파생상품거래손실	7,385	1
FU11000	1] 이자율관련거래손실	172	1
FU12000	2] 통화관련거래손실	7,213	-
FU13000	3] 주식관련거래손실	-	-
FU14000	4] 신용관련거래손실	-	-
FU19000	5] 기타파생상품거래손실	-	-
FU20000	나. 파생상품평가손실	48,828	180
FU21000	1] 이자율관련평가손실	556	180
FU22000	2] 통화관련평가손실	48,272	-
FU23000	3] 주식관련평가손실	-	-
FU24000	4] 신용관련평가손실	-	-
FU29000	5] 기타파생상품평가손실	-	-
FU30000	다. 파생상품손상차손	-	-
FU40000	라. 파생상품매입제비용	-	-
FW00000	35. 공정가액위험회피대상관련손실	-	649
FW10000	가. 대출금관련손실	-	649
FW11000	1] 대출금평가손실	-	649
FW12000	2] 대출금상환손실	-	-
FW50000	나. 매도가능증권관련손실	-	-
FW51000	1] 매도가능증권평가손실	-	-
FW52000	2] 매도가능증권상환손실	-	-
FW60000	다. 만기보유증권관련손실	-	-
FW61000	1] 만기보유증권평가손실	-	-
FW62000	2] 만기보유증권상환손실	-	-
FW30000	라. 차입금관련손실	-	-
FW31000	1] 차입금평가손실	-	-
FW32000	2] 차입금상환손실	-	-
FW40000	마. 발행금융채권관련손실	-	-
FW41000	1] 발행금융채권평가손실	-	-
FW42000	2] 발행금융채권상환손실	-	-
FW90000	바. 기타 공정가액위험회피관련손실	-	-
FM00000	36. 신탁보전금	-	-
FY00000	37. 신탁운영비용	-	-
FG00000	38. 신용카드책임부담금	-	-
FV00000	39. 수출보증보험료	-	-
GG00000	40. 신용보증기금출연료	563	166
GI00000	41. 주택신용보증기금출연료	-	-
GJ00000	42. 예금보험료	1	-
GM00000	43. 제충당금전입액	212	130
GM10000	가. 대손상각비	212	-
GM20000	나. 퇴직급여	-	130

GM2000A	(확정기여형)	-	-
GM2000B	(확정급여형)	-	130
GM20100	1] 사내분	-	130
GM20200	2] 사외분	-	-
GM30000	다. 지급보증총당금전입액	-	-
GM90000	라. 비업무용부동산평가총당금전입액	-	-
GM50000	마. 미사용약정총당금	-	-
GM40000	바. 기타총당금전입액	-	-
GA00000	44. 경비	2,400	2,669
GA10000	가. 인건비	1,862	1,920
GA20000	나. 물건비	538	749
GA2000A	(사내복지기금출연금)	-	-
GPF0000	다. 해고 및 명예퇴직급여	-	-
GC00000	45. 제세공과	513	2,798
GE00000	46. 제상각	359	167
GE10000	가. 업무용동·부동산상각	349	164
GE90000	나. 기타제상각	11	2
GF00000	47. 기타영업비용	-	-
GPG0000	가. 종금계정차이자	-	-
GPH0000	나. 종금계정손실	-	-
GF10000	다. 기타	-	-
GP00000	48. 영업외비용	-	-
GP10000	가. 업무용유형자산매각손	-	-
GP20000	나. 비업무용유형자산매각손	-	-
GT00000	다. 비금융자산손상차손	0	0
GT10000	1] 유형자산손상차손	0	0
GT20000	2] 무형자산손상차손	0	0
GT30000	3] 기타	0	0
DJ30000	라. 자회사등투자지분관련손실	0	0
DJ30100	1] 자회사등투자지분매매손실	0	0
DJ30200	2] 자회사등투자지분손상차손	0	0
DJ30300	3] 지분법평가손실	-	-
GPE0000	마. 기금출자금평가손실	-	-
GP30000	바. 유입물건관리비	-	-
GP40000	사. 특수채권추심비용	-	-
GP50000	아. 규정위약금	-	-
GP60000	자. 유형자산재평가손실	-	-
GP70000	차. 기타영업외비용	-	-
GR00000	49. 타회계사업자금차입이자	-	-
GS00000	50. 법인세비용	500	4,980
GX00000	51. 당기순이익	7,402	15,610
GX0000A	(a. 대손준비금 전입 예정액)	3,619	12,418
GX0000B	(b. 대손준비금 전입후 당기순이익)	3,784	3,192
GX0001A	(c. 대손준비금 전입 필요액)	3,619	12,418
GX0001B	(d. 대손준비금 반영후 당기순이익)	3,784	3,192
GX0000C	가. 기타포괄손실	(593)	31
GX0001C	1] 매도가능금융자산평가손실	(593)	31
GX0002C	2] 현금흐름위험회피평가손실	0	0
GX0003C	3] 외환차이(손실)	0	0
GX0004C	4] 기타손실	0	0
GX0000D	나. 기타포괄손익관련 법인세비용	144	0
GX0000E	다. 세후총포괄이익	7,852	15,579
RZ00000	II. 수익합계	223,327	93,177
PV00000	1. 원화예치금이자	114	-
PV10000	가. 한국은행이자	-	-
PV10100	1] 저준예치금이자	-	-
PV10200	2] 통화안정계정이자	-	-
PV10300	3] 자금조정예금이자	-	-
PV19900	4] 기타이자	-	-
PV20000	나. 예금은행이자	114	-
PV20100	1] 예금이자	114	-
PV20200	2] CD매입이자	-	-
PV30000	다. 비통화금융기관이자	-	-
PV40000	라. 국민투자기금예치금이자	-	-
PV50000	마. 외국환평형기금예치금이자	-	-
PV90000	바. 기타예치금이자	-	-
PW00000	2. 외화예치금이자	58	958
PW10000	가. 외화타점예치금이자	58	19
PW20000	나. 정기예치금이자	-	939
PW90000	다. 기타예치금이자	-	-
PX00000	3. 역외외화예치금이자	-	-
SH00000	4. 금예치이자	-	-
SA00000	5. 당기손익인식증권이자	-	-
SA10000	가. 원화당기손익인식증권이자	-	-
SA1000A	(정부보증채이자)	-	-

SA11000	1] 국채이자	-	-
SA1100A	(재정증권이자)	-	-
SA12000	2] 금융채이자	-	-
SA1200A	(정부보증채이자)	-	-
SA12100	1) 통화안정증권이자	-	-
SA12200	2) 발행금융채권이자	-	-
SA12300	3) 중소기업금융채권이자	-	-
SA12400	4) 주택채권이자	-	-
SA12500	5) 산업금융채권이자	-	-
SA12600	6) 수출입금융채권이자	-	-
SA12700	7) 종합금융채권이자	-	-
SA12800	8) 기타이자	-	-
SA13000	3] 지방채이자	-	-
SA14000	4] 사채이자	-	-
SA1400A	(정부보증채이자)	-	-
SA14100	1) 회사채이자	-	-
SA14200	2) 정부출자기업채이자	-	-
SA14300	3) 기타이자	-	-
SA15000	5] 주식배당금	-	-
SA16000	6] 기타당기손익인식증권이자	-	-
SA16100	1) 수익증권이자	-	-
SA16200	2) CP이자	-	-
SA16300	3) 보증어음이자	-	-
SA16400	4) 기타이자	-	-
SA20000	나. 외화당기손익인식증권이자	-	-
SA30000	다. 역외외화당기손익인식증권이자	-	-
SB00000	6. 매도가능증권이자	2,894	95
SB10000	가. 원화매도가능증권이자	2,894	95
SB1000A	(정부보증채이자)	-	-
SB11000	1] 국채이자	441	79
SB1100A	(재정증권이자)	-	-
SB12000	2] 금융채이자	2,454	16
SB1200A	(정부보증채이자)	-	-
SB12100	1) 통화안정증권이자	2,454	16
SB12200	2) 발행금융채권이자	-	-
SB12300	3) 중소기업금융채권이자	-	-
SB12400	4) 주택채권이자	-	-
SB12500	5) 산업금융채권이자	-	-
SB12600	6) 수출입금융채권이자	-	-
SB12700	7) 종합금융채권이자	-	-
SB12800	8) 기타이자	-	-
SB13000	3] 지방채이자	-	-
SB14000	4] 사채이자	-	-
SB1400A	(정부보증채이자)	-	-
SB14100	1) 회사채이자	-	-
SB14200	2) 정부출자기업채이자	-	-
SB14300	3) 기타이자	-	-
SB15000	5] 주식배당금	-	-
SB16000	6] 기타매도가능증권이자	-	-
SB16100	1) 수익증권이자	-	-
SB16200	2) CP이자	-	-
SB16300	3) 보증어음이자	-	-
SB16400	4) 기타이자	-	-
SB20000	나. 외화매도가능증권이자	-	-
SB30000	다. 역외외화매도가능증권이자	-	-
SC00000	7. 만기보유증권이자	-	59
SC10000	가. 원화만기보유증권이자	-	59
SC1000A	(정부보증채이자)	-	-
SC11000	1] 국채이자	-	-
SC1100A	(재정증권이자)	-	-
SC12000	2] 금융채이자	-	59
SC1200A	(정부보증채이자)	-	-
SC12100	1) 통화안정증권이자	-	59
SC12200	2) 발행금융채권이자	-	-
SC12300	3) 중소기업금융채권이자	-	-
SC12400	4) 주택채권이자	-	-
SC12500	5) 산업금융채권이자	-	-
SC12600	6) 수출입금융채권이자	-	-
SC12700	7) 종합금융채권이자	-	-
SC12800	8) 기타이자	-	-
SC13000	3] 지방채이자	-	-
SC14000	4] 사채이자	-	-
SC1400A	(정부보증채이자)	-	-
SC14100	1) 회사채이자	-	-
SC14200	2) 정부출자기업채이자	-	-



SC14300	3) 기타이자	-	-
SC15000	5] 기타만기보유증권이자	-	-
SC15100	1) 수익증권이자	-	-
SC15200	2) CP이자	-	-
SC15300	3) 보증어음이자	-	-
SC15400	4) 기타이자	-	-
SC20000	나. 외화만기보유증권이자	-	-
SC30000	다. 역외외화만기보유증권이자	-	-
PA00000	8. 원화대출금이자	2,997	2,010
PA10000	가. 기업자금대출금이자	2,997	2,010
PA11000	1] 운전자금대출금이자	2,491	2,010
PA11001	1) 금융자금대출금이자	2,491	2,010
PA11010	①어음할인료	-	-
PA11011	1> 상업어음할인료	-	-
PA11012	2> 무역어음할인료	-	-
PA11013	3> 기타어음할인료	-	-
PA11020	②당좌대출이자	-	-
PA11030	③자유원당좌대출이자	-	-
PA11040	④일반자금대출이자	2,491	2,010
PA1104A	(분할상환대출이자)	47	-
PA11060	⑤적금관계대출이자	-	-
PA11070	⑥기업운전급부금이자	-	-
PA11080	⑦무역금융이자	-	-
PA11100	⑧농업자금대출이자	-	-
PA11110	⑨수산업자금대출이자	-	-
PA11120	⑩축산업자금대출이자	-	-
PA11130	⑪중소기업자금대출이자	-	-
PA11140	⑫주택관련대출이자	-	-
PA11160	⑬기업구매자금대출이자	-	-
PA11180	⑭외상매출채권담보대출이자	-	-
PA11181	1> 전자방식	-	-
PA11182	2> 기타	-	-
PA11990	⑮기타운전자금대출이자	-	-
PA11170	2) 재정자금대출금이자	-	-
PA11171	①농업자금대출이자	-	-
PA11172	②수산업자금대출이자	-	-
PA11173	③축산업자금대출이자	-	-
PA11174	④중소기업자금대출이자	-	-
PA11175	⑤주택관련대출이자	-	-
PA11179	⑥기타재정운전자금대출이자	-	-
PA11150	3) 국민투자기금대출이자	-	-
PA12000	2] 시설자금대출금이자	505	-
PA12001	1) 금융자금대출금이자	505	-
PA12010	①일반자금대출이자	505	-
PA1201P	(분할상환대출이자)	308	-
PA12020	②적금관계대출이자	-	-
PA12030	③기업시설급부금이자	-	-
PA12050	④농업자금대출이자	-	-
PA12060	⑤수산업자금대출이자	-	-
PA12070	⑥축산업자금대출이자	-	-
PA12080	⑦중소기업자금대출이자	-	-
PA12090	⑧주택관련대출이자	-	-
PA12130	⑨특별설비자금대출이자	-	-
PA12990	⑩기타시설자금대출이자	-	-
PA1299P	(수출산업설비대출이자)	-	-
PA12120	2) 재정자금대출금이자	-	-
PA12121	①농업자금대출이자	-	-
PA1212P	(수리자금대출이자)	-	-
PA12122	②수산업자금대출이자	-	-
PA12123	③축산업자금대출이자	-	-
PA12124	④중소기업자금대출이자	-	-
PA12125	⑤주택관련대출이자	-	-
PA12129	⑥기타재정시설자금대출이자	-	-
PA12100	3) 국민투자기금대출이자	-	-
PA13000	3] 특별자금대출금이자	-	-
PA20000	나. 가계자금대출금이자	-	-
PA20001	1] 금융자금대출금이자	-	-
PA20010	1) 당좌대출이자	-	-
PA20020	2) 일반자금대출이자	-	-
PA2002P	(분할상환대출이자)	-	-
PA20030	3) 가계적금관계대출이자	-	-
PA20040	4) 가계급부금이자	-	-
PA20060	5) 주택관련대출이자	-	-
PA20090	6) 기타가계자금대출이자	-	-
PA20070	2] 재정자금대출금이자	-	-

PA20071	1) 주택자금대출이자	-	-
PA20079	2) 기타가계저정자금대출이자	-	-
PA30000	다. 공공및기타자금대출이자	-	-
PA31000	1) 운전자금대출이자	-	-
PA31001	1) 금융자금대출이자	-	-
PA31010	①어음할인료	-	-
PA31020	②당좌대출이자	-	-
PA31030	③일반자금대출이자	-	-
PA3103P	(분할상환대출이자)	-	-
PA31040	④적금관계대출이자	-	-
PA31050	⑤운전급부금이자	-	-
PA31060	⑥주택관련대출이자	-	-
PA31080	⑦기업구매자금대출이자	-	-
PA31090	⑧외상매출채권이자	-	-
PA31091	1> 전자방식	-	-
PA31092	2> 기타	-	-
PA31990	⑨기타운전자금대출이자	-	-
PA31070	2) 재정자금대출이자	-	-
PA31071	①농업자금대출이자	-	-
PA31072	②수산업자금대출이자	-	-
PA31073	③축산업자금대출이자	-	-
PA31074	④주택관련대출이자	-	-
PA31079	⑤기타공공재정자금대출이자	-	-
PA32000	2) 시설자금대출이자	-	-
PA32010	1) 일반자금대출이자	-	-
PA3201P	(분할상환대출이자)	-	-
PA32020	2) 적금관계대출이자	-	-
PA32030	3) 시설급부금이자	-	-
PA32990	4) 기타시설자금대출이자	-	-
PA40000	라. 차관자금대출이자	-	-
PA41000	1) 운전자금대출이자	-	-
PA42000	2) 시설자금대출이자	-	-
PAA0000	마. 국민주택자금대출이자	-	-
PA50000	바. 재형저축자금대출이자	-	-
PA60000	사. 재형자금급부금이자	-	-
PA70000	아. 농어가사채 대체자금대출이자	-	-
PA80000	자. 은행간대여금이자	-	-
PC00000	9. 외화대출이자	13,388	9,066
PE00000	10. 은행간외화대여금이자	5,019	568
PG00000	11. 외화차관자금대출이자	-	-
PI00000	12. 내국수입유산스이자	-	-
PK00000	13. 역외외화대출이자	2,662	7,432
PP00000	14. 콜론이자	73	938
PP10000	가. 원화콜론이자	65	354
PP10500	1] 통화당국	-	-
PP10100	2] 예금은행	65	354
PP10200	3] 비통화금융기관	-	-
PP10400	4] 기타민간	-	-
PP20000	나. 외화콜론이자	8	584
PM00000	15. 지급보증대지급금이자	-	-
PM10000	가. 원화지급보증대지급금이자	-	-
PM10100	1] 사채발행지급보증대지급금이자	-	-
PM10200	2] 용자담보지급보증대지급금이자	-	-
PM10300	3] 상업어음보증대지급금이자	-	-
PM10400	4] 무역어음인수대지급금이자	-	-
PM10500	5] 수입신용장관련보증대지급금이자	-	-
PM19900	6] 기타원화지급보증대지급금이자	-	-
PM20000	나. 외화지급보증대지급금이자	-	-
PM20100	1] 인수관계대지급금이자	-	-
PM20200	2] 차관인수관계대지급금이자	-	-
PM20300	3] 수입화물선취보증대지급금이자	-	-
PM29900	4] 기타외화지급보증대지급금이자	-	-
PR00000	16. 환매조건부채권매수이자	368	643
PT00000	17. 매입어음이자	-	-
PT10000	가. 내국신용장어음매입이자	-	-
PT20000	나. 원화수출환어음매입이자	-	-
PT30000	다. 은행발행표지어음매입이자	-	-
PA1101A	라. CP 매입이자	-	-
PT50000	마. 기타매입어음이자	-	-
PQ00000	18. 사모사채이자	1,874	181
PQ10000	가. 원화사모사채이자	254	-
PQ10100	1] 원화일반사모사채이자	254	-
PQ10200	2] 원화전환사모사채이자	-	-
PQ10300	3] 원화신주인수권부 사모사채사채이자	-	-
PQ10400	4] 원화자산유동화사모사채이자	-	-

PQ20000	나. 외화사모사채이자	1,620	181
PQ20100	1) 외화일반사모사채이자	1,620	181
PQ20200	2) 외화전환사모사채이자	-	-
PQ20300	3) 외화신주인수권부 사모사채사채이자	-	-
PQ20400	4) 외화자산유동화사모사채이자	-	-
PS00000	19. 팩토링채권이자	-	-
SI00000	20. 금대출이자	-	-
QM00000	21. 외환수입이자	30,329	10,257
QM10000	가. 매입외환할인료	30,329	10,257
QM10100	1) 일람출급수출환어음할인료	-	-
QM10200	2) 기한부수출환어음할인료	30,329	10,257
QM10900	3) 기타외화어음할인료	-	-
QM20000	나. 수입어음결제이자	-	-
QM90000	다. 기타외환수입이자	-	-
QP00000	22. 기타원화수입이자	-	-
QP10000	가. 국민투자기금대리점이자	-	-
QP90000	나. 기타수입잡이자	-	-
RG00000	23. 외화본지점대이자	5,137	22,853
RI00000	24. 역외외화본지점대이자	2,201	381
QR00000	25. 원화신용카드수입이자	-	-
QR10000	가. 신용판매대금이자	-	-
QR20000	나. 현금서비스이자	-	-
QR30000	다. 카드론이자	-	-
QT00000	26. 외화신용카드수입이자	-	-
QT10000	가. 신용판매대금이자	-	-
QT20000	나. 현금서비스이자	-	-
QT30000	다. 카드론이자	-	-
QR90000	27. 기타원화신용카드관련수수료	-	-
QT90000	28. 기타외화신용카드관련수수료	-	-
RE00000	29. 지급보증료수입	58	60
RE10000	가. 원화지급보증료	-	-
RE10100	1) 사채발행지급보증료	-	-
RE10200	2) 용자담보지급보증료	-	-
RE10300	3) 상업어음보증료	-	-
RE10400	4) 무역어음인수관련보증료	-	-
RE10500	5) 수입신용장관련보증료	-	-
RE19900	6) 기타원화지급보증료	-	-
RE20000	나. 외화지급보증료	58	60
RE20100	1) 인수보증료	-	-
RE20200	2) 차관인수보증료	-	-
RE20300	3) 수입화물선취보증료	-	-
RE29900	4) 기타외화지급보증료	58	60
QZ00000	30. 원화수입수수료	-	-
QZ10000	가. 송금수수료	-	-
QZ1000A	(전자금융이체수수료)	-	-
QZ20000	나. 추심수수료	-	-
QZ30000	다. 대리사무취급수수료	-	-
QZ30100	1) 방카슈랑스판매수수료	-	-
QZ30200	2) 수익증권판매수수료	-	-
QZ30300	3) 기타대리사무취급수수료	-	-
QZ40000	라. 보호예수및대여금고수수료	-	-
QZ50000	마. 팩토링수수료	-	-
QZ60000	바. 증권대행수수료	-	-
QZ90000	사. 기타원화수입수수료	-	-
RA00000	31. 외환수입수수료	865	615
RA10000	가. 수입신용장취급수수료	9	9
RA20000	나. 수출신용장취급수수료	379	96
RA30000	다. 내국신용장취급수수료	-	-
RA40000	라. 외국환취급수수료	163	133
RA90000	마. 기타외환수입수수료	314	189
RA9000A	(외화대출관련수수료)	314	188
SJ00000	32. 금수입수수료	-	-
QX00000	33. 신탁계정중도해지수수료	-	-
QK00000	34. 유가증권대여료	-	-
SD00000	35. 당기손익인식증권관련수익	-	-
SD10000	가. 원화당기손익인식증권관련수익	-	-
SD11000	1) 원화당기손익인식증권상환익	-	-
SD12000	2) 원화당기손익인식증권매익	-	-
SD1200A	(주식매매익)	-	-
SD13000	3) 원화당기손익인식증권평가익	-	-
SD20000	나. 외화당기손익인식증권관련수익	-	-
SD21000	1) 외화당기손익인식증권상환익	-	-
SD22000	2) 외화당기손익인식증권매익	-	-
SD23000	3) 외화당기손익인식증권평가익	-	-
SD30000	다. 역외외화당기손익인식증권관련수익	-	-

SD31000	1] 역외외화당기손익인식증권상환익	-	-
SD32000	2] 역외외화당기손익인식증권매매익	-	-
SD33000	2] 역외외화당기손익인식증권평가익	-	-
SEG0000	36. 매도가능증권관련수익	-	69
SEG1000	가. 원화매도가능증권관련수익	-	69
SE10000	1] 원화매도가능증권상환익	-	69
SG11000	2] 원화매도가능증권매매익	-	-
SG1100A	(주식매매익)	-	-
SEG2000	나. 외화매도가능증권관련수익	-	-
SE20000	1] 외화매도가능증권상환익	-	-
SG12000	2] 외화매도가능증권매매익	-	-
SEG3000	다. 역외외화매도가능증권관련수익	-	-
SE30000	1] 역외외화매도가능증권상환익	-	-
SG13000	2] 역외외화매도가능증권매매익	-	-
SG30000	라. 매도가능채권손상차손환입	-	-
SFG0000	37. 만기보유증권관련수익	-	-
SFG1000	가. 원화매도가능증권관련수익	-	-
SF10000	1] 원화만기보유증권상환익	-	-
SG21000	2] 원화만기보유증권매매익	-	-
SFG2000	나. 외화매도가능증권관련수익	-	-
SF20000	1] 외화만기보유증권상환익	-	-
SG22000	2] 외화만기보유증권매매익	-	-
SFG3000	다. 역외외화매도가능증권관련수익	-	-
SF30000	1] 역외외화만기보유증권상환익	-	-
SG23000	2] 역외외화만기보유증권매매익	-	-
SG40000	라. 만기보유증권손상차손환입	-	-
SM00000	38. 기타금융자산관련수익	-	-
SM10000	가. 예치금관련수익	-	-
SM11000	1] 예치금상환익	-	-
SM12000	2] 예치금평가익	-	-
SM13000	3] 예치금손상차손환입	-	-
SM20000	나. 대출채권관련수익	-	-
SM21000	1] 대출채권상환익	-	-
SM22000	2] 대출채권평가익	-	-
RKB0000	3] 대출채권매매익	-	-
SM40000	다. 기타금융자산관련수익	-	-
SM41000	1] 기타금융자산상환익	-	-
SM42000	2] 기타금융자산평가익	-	-
SM43000	3] 기타금융자산매매익	-	-
SM44000	4] 기타금융자산손상차손환입	-	-
SN00000	39. 기타금융부채관련수익	-	-
SN10000	가. 예수부채관련수익	-	-
SN11000	1] 예수부채상환익	-	-
SN12000	2] 예수부채평가익	-	-
SN20000	나. 차입금관련수익	-	-
SN21000	1] 차입금상환익	-	-
SN22000	2] 차입금평가익	-	-
SN30000	다. 발행금융채권관련수익	-	-
PY00000	1] 발행금융채권상환익	-	-
SN31000	2] 발행금융채권평가익	-	-
SN40000	라. 요구불상환지분관련수익	-	-
SN41000	1] 요구불상환지분상환익	-	-
SN42000	2] 요구불상환지분평가익	-	-
SN50000	마. 기타금융부채관련수익	-	-
SN51000	1] 기타금융부채상환익	-	-
SN52000	2] 기타금융부채평가익	-	-
RC00000	40. 외환거래이익	128,583	11,344
SK00000	41. 금거래이익	-	-
RD00000	42. 파생상품관련이익	25,823	18,581
RD0000A	(공정가액위험회피파생상품관련이익)	-	2,361
RD10000	가. 파생상품거래이익	5,653	15,268
RD11000	1] 이자율관련거래이익	-	137
RD12000	2] 통화관련거래이익	5,653	15,132
RD13000	3] 주식관련거래이익	-	-
RD14000	4] 신용관련거래이익	-	-
RD19000	5] 기타파생상품거래이익	-	-
RD20000	나. 파생상품평가이익	20,170	3,313
RD21000	1] 이자율관련평가이익	-	-
RD22000	2] 통화관련평가이익	20,170	3,313
RD23000	3] 주식관련평가이익	-	-
RD24000	4] 신용관련평가이익	-	-
RD29000	5] 기타파생상품평가이익	-	-
RF00000	43. 공정가액위험회피대상관련이익	556	180
RF10000	가. 대출금관련이익	556	180
RF11000	1] 대출금평가이익	556	180

RF12000	2] 대출금상환이익	-	-
RF50000	나. 매도가능증권관련이익	-	-
RF51000	1] 매도가능증권평가이익	-	-
RF52000	2] 매도가능증권상환이익	-	-
RF60000	다. 만기보유증권관련이익	-	-
RF61000	1] 만기보유증권평가이익	-	-
RF62000	2] 만기보유증권상환이익	-	-
RF30000	라. 차입금관련이익	-	-
RF31000	1] 차입금평가이익	-	-
RF32000	2] 차입금상환이익	-	-
RF40000	마. 발행금융채권관련이익	-	-
RF41000	1] 발행금융채권평가이익	-	-
RF42000	2] 발행금융채권상환이익	-	-
RF90000	바. 기타공정가액위험회피관련이익	-	-
RB20001	44. 이차보전금	-	-
QV00000	45. 신탁보수	-	-
RH00000	46. 총당금환입액	181	6,325
RK60000	(대손총당금환입액)	-	6,116
RH10000	(지급보증총당금환입액)	181	209
SP00000	47. 열가매수차익	-	-
RJ00000	48. 기타영업수익	3	-
RKH0000	가. 종금계정대이자	-	-
RKJ0000	나. 종금계정이익	-	-
RJ10000	다. 기타	3	-
RK00000	49. 영업외수익	145	561
RK10000	가. 업무용유형자산매각익	-	-
RK20000	나. 비업무용유형자산매각익	-	-
RKK0000	다. 비금융자산손상차손환입	-	-
RKK1000	1] 유형자산손상차손환입	-	-
RKK2000	2] 무형자산손상차손환입	-	-
RKK3000	3] 기타	-	-
SM30000	라. 자회사등투자지분관련수익	-	-
SM31000	1] 자회사등투자지분매매익	-	-
SM32000	2] 자회사등투자지분손상차손환입	-	-
SM33000	3] 자회사등투자지분배당금수익	-	-
RKC0000	4] 지분법평가이익	-	-
RKG0000	마. 기금출자금평가이익	-	-
RK30000	바. 유입물건운용수익	-	561
RK50000	사. 수입입대료	145	-
RKL0000	아. 자산수증이익	-	-
RKM0000	자. 채무면제이익	-	-
RKO0000	차. 보험차익	-	-
RKP0000	카. 유형자산재평가손실환입	-	-
RKQ0000	타. 기타영업외수익	-	-
RX00000	50. 당기순손실	-	-
RX0000A	가. 기타포괄이익	-	-
RX0001A	1] 매도가능금융자산평가이익	-	-
RX0002A	2] 현금흐름위험회피평가이익	-	-
RX0003A	3] 외환차이(이익)	-	-
RX0004A	4] 유형자산재평가이익	-	-
RX0005A	5] 기타이익	-	-
RX0000B	나. 세후총포괄손실	-	-